

# Recinzioni, Arredamento Giardino, Barbecue




CODICE SPECIFICHE


UM IMB/APR CF CODICE SPECIFICHE

UM IMB/APR CF

## CHIODI TESTA PIANA BRICOLINE



in ferro lucido



<b>32759</b>	- ø mm. 1,0 - 5x15 gr.125	<b>BL</b>	<b>64/4</b>
<b>32766</b>	- ø mm. 1,3 - 8x20 gr.125	<b>BL</b>	<b>64/4</b>
<b>69670</b>	- ø mm. 1,3 - 8x20 gr.250	<b>BL</b>	<b>40/4</b>
<b>32773</b>	- ø mm. 1,5 - 10x25 gr.125	<b>BL</b>	<b>64/4</b>
<b>69687</b>	- ø mm. 1,5 - 10x25 gr.250	<b>BL</b>	<b>40/4</b>
<b>32780</b>	- ø mm. 2,0 - 13x30 gr.125	<b>BL</b>	<b>64/4</b>
<b>69694</b>	- ø mm. 2,0 - 13x30 gr.250	<b>BL</b>	<b>40/4</b>
<b>69595</b>	- ø mm. 2,0 - 13x30 gr.500	<b>BL</b>	<b>16/4</b>
<b>263337</b>	- ø mm. 2,0 - 13x30 gr.1000	<b>BL</b>	<b>12/4</b>
<b>32797</b>	- ø mm. 2,2 - 14x40 gr.125	<b>BL</b>	<b>64/4</b>
<b>69700</b>	- ø mm. 2,2 - 14x40 gr.250	<b>BL</b>	<b>40/4</b>
<b>69601</b>	- ø mm. 2,2 - 14x40 gr.500	<b>BL</b>	<b>16/4</b>
<b>263344</b>	- ø mm. 2,2 - 14x40 gr.1000	<b>BL</b>	<b>12/4</b>
<b>32803</b>	- ø mm. 2,4 - 15x50 gr.125	<b>BL</b>	<b>64/4</b>
<b>69717</b>	- ø mm. 2,4 - 15x50 gr.250	<b>BL</b>	<b>40/4</b>
<b>69618</b>	- ø mm. 2,4 - 15x50 gr.500	<b>BL</b>	<b>16/4</b>
<b>69519</b>	- ø mm. 2,4 - 15x50 gr.1000	<b>BL</b>	<b>12/4</b>
<b>32810</b>	- ø mm. 2,7 - 16x60 gr.250	<b>BL</b>	<b>40/4</b>
<b>69625</b>	- ø mm. 2,7 - 16x60 gr.500	<b>BL</b>	<b>16/4</b>
<b>69526</b>	- ø mm. 2,7 - 16x60 gr.1000	<b>BL</b>	<b>12/4</b>
<b>263351</b>	- ø mm. 3,0 - 17x70 gr.500	<b>BL</b>	<b>16/4</b>
<b>69533</b>	- ø mm. 3,0 - 17x70 gr.1000	<b>BL</b>	<b>12/4</b>
<b>263368</b>	- ø mm. 3,5 - 18x80 gr.500	<b>BL</b>	<b>16/4</b>
<b>69540</b>	- ø mm. 3,5 - 18x80 gr.1000	<b>BL</b>	<b>12/4</b>
<b>263375</b>	- ø mm. 4,5 - 20x100 gr.500	<b>BL</b>	<b>16/4</b>
<b>69557</b>	- ø mm. 4,5 - 20x100 gr.1000	<b>BL</b>	<b>12/4</b>

## CHIODI TESTA GRUPPINO BRICOLINE



in ferro lucido



<b>32896</b>	- ø mm. 1,0 - 5x15 gr.125	<b>BL</b>	<b>64/4</b>
<b>32902</b>	- ø mm. 1,1 - 6x20 gr.125	<b>BL</b>	<b>64/4</b>
<b>32919</b>	- ø mm. 1,3 - 8x25 gr.125	<b>BL</b>	<b>64/4</b>
<b>263382</b>	- ø mm. 1,3 - 8x25 gr.250	<b>BL</b>	<b>40/4</b>
<b>69632</b>	- ø mm. 1,3 - 8x25 gr.500	<b>BL</b>	<b>16/4</b>
<b>32926</b>	- ø mm. 1,5 - 10x30 gr.125	<b>BL</b>	<b>64/4</b>
<b>69724</b>	- ø mm. 1,5 - 10x30 gr.250	<b>BL</b>	<b>40/4</b>
<b>69649</b>	- ø mm. 1,5 - 10x30 gr.500	<b>BL</b>	<b>16/4</b>
<b>32933</b>	- ø mm. 1,8 - 12x40 gr.125	<b>BL</b>	<b>64/4</b>
<b>263399</b>	- ø mm. 1,8 - 12x40 gr.250	<b>BL</b>	<b>40/4</b>

## CHIODI TESTA GRUPPINO BRICOLINE



in ferro lucido



<b>32940</b>	- ø mm. 2,2 - 14x50 gr.250	<b>BL</b>	<b>40/4</b>
--------------	----------------------------	-----------	-------------

## CHIODI ACCIAIO TESTA GRUPPINO BRICOLINE



in acciaio



<b>263405</b>	- ø mm. 1,5 - 25 gr.1000	<b>BL</b>	<b>12/1</b>
<b>263436</b>	- ø mm. 1,5 - 30 gr.1000	<b>BL</b>	<b>12/1</b>
<b>263443</b>	- ø mm. 1,5 - 40 gr.1000	<b>BL</b>	<b>12/1</b>

## CAMBRETTE BRICOLINE



in ferro lucido



<b>32995</b>	- ø mm. 1,8 - 12x20 gr.125	<b>BL</b>	<b>64/4</b>
<b>69656</b>	- ø mm. 1,8 - 12x10 gr.500	<b>BL</b>	<b>16/4</b>
<b>33008</b>	- ø mm. 2,2 - 14x25 gr.125	<b>BL</b>	<b>64/4</b>
<b>263412</b>	- ø mm. 2,2 - 14x25 gr.250	<b>BL</b>	<b>40/4</b>
<b>69663</b>	- ø mm. 2,2 - 14x25 gr.500	<b>BL</b>	<b>16/4</b>
<b>33015</b>	- ø mm. 2,7 - 16x30 gr.125	<b>BL</b>	<b>64/4</b>
<b>69588</b>	- ø mm. 2,7 - 16x30 gr.1000	<b>BL</b>	<b>12/4</b>

## CHIODI TESTA PIANA






in ferro lucido



<b>58766</b>	- ø mm. 8x20	<b>KG</b>	<b>20/5</b>
<b>58773</b>	- ø mm. 10x25	<b>KG</b>	<b>20/5</b>
<b>240338</b>	- ø mm. 12x20	<b>KG</b>	<b>20/5</b>
<b>32650</b>	- ø mm. 13x30	<b>KG</b>	<b>20/5</b>
<b>32667</b>	- ø mm. 14x40	<b>KG</b>	<b>20/5</b>
<b>32674</b>	- ø mm. 15x50	<b>KG</b>	<b>20/5</b>
<b>32681</b>	- ø mm. 16x60	<b>KG</b>	<b>20/5</b>

**CHIODI TESTA PIANA**

		in ferro lucido	
<b>32698</b>	- ø mm. 17x70	<b>KG 20/5</b>	
<b>32704</b>	- ø mm. 18x80	<b>KG 20/5</b>	
<b>32711</b>	- ø mm. 19x90	<b>KG 20/5</b>	
<b>32728</b>	- ø mm. 20x100	<b>KG 20/5</b>	
<b>32735</b>	- ø mm. 21x120	<b>KG 20/5</b>	
<b>240345</b>	- ø mm. 22x140	<b>KG 20/5</b>	
<b>32742</b>	- ø mm. 23x150	<b>KG 20/5</b>	
<b>74643</b>	- ø mm. 24x180	<b>KG 20/5</b>	
<b>74711</b>	- ø mm. 24x200	<b>KG 20/5</b>	

**CHIODI TESTA PIANA LARGA**

		in ferro lucido	
<b>58797</b>	- ø mm. 12x20	<b>KG 20/5</b>	

**CHIODI TESTA PIANA LARGHISSIMA**

		in ferro lucido	
<b>240314</b>	- ø mm. 17x25	<b>KG 20/5</b>	
<b>240321</b>	- ø mm. 17x30	<b>KG 20/5</b>	
<b>58780</b>	- ø mm. 17x35	<b>KG 20/5</b>	

**CHIODI TESTA GRUPPINO**

		in ferro lucido	
<b>34180</b>	- ø mm. 5x15	<b>KG 20/5</b>	
<b>32827</b>	- ø mm. 6x20	<b>KG 20/5</b>	
<b>32834</b>	- ø mm. 8x25	<b>KG 20/5</b>	
<b>32841</b>	- ø mm. 10x30	<b>KG 20/5</b>	
<b>32858</b>	- ø mm. 12x40	<b>KG 20/5</b>	



**CHIODI TESTA GRUPPINO**

		in ferro lucido	
<b>32865</b>	- ø mm. 14x50	<b>KG 20/5</b>	
<b>32872</b>	- ø mm. 15x60	<b>KG 20/5</b>	
<b>32889</b>	- ø mm. 16x70	<b>KG 20/5</b>	

**CAMBRETTE**

		in ferro lucido	
<b>32957</b>	- ø mm. 11x16	<b>KG 20/5</b>	
<b>32964</b>	- ø mm. 12x20	<b>KG 20/5</b>	
<b>32971</b>	- ø mm. 13x25	<b>KG 20/5</b>	
<b>32988</b>	- ø mm. 16x30	<b>KG 20/5</b>	
<b>34166</b>	- ø mm. 17x35	<b>KG 20/5</b>	
<b>240307</b>	- ø mm. 18x40	<b>KG 20/5</b>	

**CHIODI ACCIAIO TEMPERATO TESTA GRUPPINO**

			
<b>60578</b>	- ø mm. 1,5x20	<b>KG 1</b>	
<b>22750</b>	- ø mm. 1,5x25	<b>KG 1</b>	
<b>22767</b>	- ø mm. 1,5x30	<b>KG 1</b>	
<b>60547</b>	- ø mm. 1,5x40	<b>KG 1</b>	

**CHIODI TESTA GRUPPINO**

		in ferro lucido	
<b>34180</b>	- ø mm. 5x15	<b>KG 20/5</b>	
<b>32827</b>	- ø mm. 6x20	<b>KG 20/5</b>	
<b>32834</b>	- ø mm. 8x25	<b>KG 20/5</b>	
<b>32841</b>	- ø mm. 10x30	<b>KG 20/5</b>	
<b>32858</b>	- ø mm. 12x40	<b>KG 20/5</b>	

**CHIODI ACCIAIO TEMPERATO TESTA BOMBATA**

			
<b>22712</b>	- ø mm. 3x30	<b>KG 25/2,5</b>	
<b>22729</b>	- ø mm. 3,5x40	<b>KG 25/2,5</b>	
<b>22736</b>	- ø mm. 3,5x50	<b>KG 25/2,5</b>	
<b>22743</b>	- ø mm. 3,5x60	<b>KG 25/2,5</b>	
<b>54119</b>	- ø mm. 4x70	<b>KG 25/2,5</b>	

CODICE SPECIFICHE

UM IMB/APR CF CODICE SPECIFICHE

UM IMB/APR CF

## CHIODI ACCIAIO TEMPERATO TESTA BOMBATA



**56007** - ø mm.4x80 **KG 25/2,5**

**56250** - ø mm.4x100 **KG 25/2,5**

## CHIODI ACCIAIO TEMPERATO TESTA BOMBATA ZINCATI



zincatura a freddo



**263313** - ø mm.3,5x50 **KG 25/2,5**

**263320** - ø mm.3,5x60 **KG 25/2,5**

## CHIODI DA STACCIONATA



in acciaio forgiato

**128131** - mm.150 - peso gr.90 l'uno circa **KG 25**

**128148** - mm.200 - peso gr.140 l'uno circa **KG 30**

**128162** - mm.250 - peso gr.170 l'uno circa **KG 25**

**128155** - mm.300 - peso gr.200 l'uno circa **KG 25**

## FILO COTTO BIANCO DA CARPENTIERE



**342018** - n°4 in matassine **KG 25**

**78924** - n°5 in matassine **KG 25**

## FILO PLASTIFICATO VERDE IN MATASSE MT.100



**7719** - n°10 filo ø mm.1,5 per legature **RT 25/5**

**5579** - n°16 filo ø mm.2,8 per tensione **RT 5**

**344821** - n°18 filo ø mm.3,6 per tensione **RT 5**

## FILO FERRO COTTO NERO IN MATASSE



filo d'acciaio ricotto, fornito in matasse calibrate, di peso determinato - l'impiego è rivolto principalmente ai settori industriale ed edile

**263245** - n°4 filo ø mm.0,9 **KG 25**

**240093** - n°12 filo ø mm.1,8 **KG 25**

**263252** - n°13 filo ø mm.2,0 **KG 25**

**240109** - n°14 filo ø mm.2,2 **KG 25**

**240116** - n°16 filo ø mm.2,7 **KG 25**

**240123** - n°17 filo ø mm.3,0 **KG 25**

**240130** - n°18 filo ø mm.3,5 **KG 25**

**240147** - n°19 filo ø mm.4,0 **KG 25**

## FILO FERRO ZINCATO IN MATASSE



utilizzo: agricoltura, industria, edilizia

**99639** - n° 4 filo ø mm.0,9 (mt.200 per ogni Kg. circa) **KG 20**

**33022** - n° 6 filo ø mm.1,1 (mt.133 per ogni Kg. circa) **KG 20**

**33039** - n° 8 filo ø mm.1,3 (mt.96 per ogni Kg. circa) **KG 20**

**33046** - n°10 filo ø mm.1,5 (mt.72 per ogni Kg. circa) **KG 20**

**33053** - n°12 filo ø mm.1,8 (mt.50 per ogni Kg. circa) **KG 25**

**33060** - n°13 filo ø mm.2,0 (mt.40 per ogni Kg. circa) **KG 25**

**33077** - n°14 filo ø mm.2,2 (mt.33 per ogni Kg. circa) **KG 25**

**33084** - n°16 filo ø mm.2,7 (mt.22 per ogni Kg. circa) **KG 50**

**33091** - n°18 filo ø mm.3,5 (mt.13 per ogni Kg. circa) **KG 50**

**242189** - n°20 filo ø mm.4,5 (mt.8 per ogni Kg. circa) **KG 50**

**263207** - n°22 filo ø mm.5,5 (mt.5,3 per ogni Kg. circa) **KG 50**

**263214** - n°24 filo ø mm.6,5 (mt.3,8 per ogni Kg. circa) **KG 50**

**FILO FERRO PLASTIFICATO IN MATASSE**


interno zincato esterno plastificato utilizzo: per il montaggio di tutte le reti e per il fai da te



**33107** - n°10 filo per legature ø mm.1,5/1,8 est. **KG 22,8**

**263221** - n°12 filo per legature ø mm.1,8/2,2 est. **KG 27**

**33114** - n°14 filo ø mm.2,2/2,6 (mt.26 per ogni Kg.circa) **KG 34**

**115308** - n°16 filo ø mm.2,7/3,2 est. **KG 41,5**

**263238** - n°18 filo ø mm.3,5/4,2 est. **KG 40**

**FILO SPINATO ZINCATO IOWA**


filo spinato, con coppia di fili portanti in acciaio zincato a caldo, attorcigliati tra le punte, anch'esse in acciaio zincato a caldo - l'impiego è rivolto principalmente alle recinzioni di aree ad uso industriale, agricolo e zootecnico



**240154** - n°14 mt.200 **KG 18,7**

**240161** - n°16 mt.200 **KG 27**

**FILO SPINATO ZINCATO "RICCIO"**


filo spinato in acciaio ad alta resistenza zincato forte attraverso il processo di zincatura "GALVAFORT PROCESS" con doppio filo attorcigliato alternativamente tra le punte - ø dei due fili mm1,7 - ø delle quattro punte mm1,5 - distanza tra le punte cm.10 - utilizzo: allevamento e agricoltura - peso Kg.5,1



**33145** **MT 100**

**PINZE LEGARETE**


**263269** - per punti mm.16/20 **PZ I**

**FILO SPINATO ZINCATO "RICCIO"**


filo spinato in acciaio ad alta resistenza zincato forte attraverso il processo di zincatura "GALVAFORT PROCESS" con doppio filo attorcigliato alternativamente tra le punte - ø dei due fili mm1,7 - ø delle quattro punte mm1,5 - distanza tra le punte cm.10 - utilizzo: allevamento e agricoltura - peso Kg.12,5 circa



**33220** **MT 250**

**PUNTI PER PINZE LEGARETE**


plastificati - colore verde




**263276** - mm.20, in confezione da 1000pz **CF I**

**FILO SPINATO PLASTIFICATO "RICCIO"**


filo spinato in acciaio ad alta resistenza plastificato attraverso il processo di plastificazione "GALVAPLAX PROCESS" con doppio filo attorcigliato alternativamente tra le punte - ø dei due fili mm.1,7 / mm.2,1 - ø delle quattro punte mm.1,5 / mm.1,8 - distanza tra le punte cm.10 - colore verde alpi - utilizzo: residenziale e agricoltura - peso Kg.5,5 circa



**33152** **MT 100**

**RETE ELETTROSALDATA ZINCATA DOPO "ESAFORT"**


il processo di zincatura "GALVAFORT PROCESS" effettuato dopo la saldatura consente di ottenere una zincatura pulita ed uniforme; altamente protettiva in ogni parte della rete, caratteristica principale è di non scropolarsi mai indicata per la fabbricazione di gabbie e voliere; Utilizzo: industriale, allevamento, agricoltura, hobby, rotolo da mt.25



**95440** maglia mm.6,3x6,3 filo ø mm.6,65 est. - cm.50h. **MT 25**

**78917** maglia mm.6,3x6,3 filo ø mm.6,65 est. - cm.100h. **MT 25**

**33336** maglia mm.12,7x12,7 filo ø mm.1,05 est. - cm.50h. **MT 25**

**33343** maglia mm.12,7x12,7 filo ø mm.1,05 est. - cm.60h. **MT 25**

**33350** maglia mm.12,7x12,7 filo ø mm.1,05 est. - cm.80h. **MT 25**

**33367** maglia mm.12,7x12,7 filo ø mm.1,05 est. - cm.100h. **MT 25**

**RETE ELETTROSALDATA ZINCATA DOPO "ESAFORT"**



il processo di zincatura "GALVAFORT PROCESS" effettuato dopo la saldatura consente di ottenere una zincatura pulita ed uniforme; altamente protettiva in ogni parte della rete, caratteristica principale è di non screpolarsi mai indicata per la fabbricazione di gabbie e voliere; Utilizzo: industriale, allevamento, agricoltura, hobby, rotolo da mt.25

<b>242417</b>	maglia mm.76,2x12,7 filo ø mm.2,45 est. - cm.61h.	<b>MT</b>	<b>25</b>
<b>242424</b>	maglia mm.76,2x12,7 filo ø mm.2,45 est. - cm.76h.	<b>MT</b>	<b>25</b>

**RETE ELETTROSALDATA ZINCATA**


è zincata prima della saldatura, i punti di saldatura profondi e resistenti ed una disposizione delle maglie precisa ed accurata garantiscono un utilizzo sicuro ed affidabile in ogni situazione, utilizzo: agricoltura, allevamento, industria, edilizia, rotolo da mt.25

<b>389921</b>	maglia mm.50x75 filo ø mm.1,8 est. - cm.180h.	<b>MT</b>	<b>25</b>
<b>389938</b>	maglia mm.50x75 filo ø mm.1,8 est. - cm.200h.	<b>MT</b>	<b>25</b>

**RETE ELETTROSALDATA ZINCATA PRIMA "AGRISALD"**


è zincata prima della saldatura, i punti di saldatura profondi e resistenti ed una disposizione delle maglie precisa ed accurata garantiscono un utilizzo sicuro ed affidabile in ogni situazione, utilizzo: agricoltura, allevamento, industria, edilizia, rotolo da mt.25

<b>33374</b>	maglia mm.12,7x12,7 filo ø mm.1,5 est. - cm.50h.	<b>MT</b>	<b>25</b>
<b>33381</b>	maglia mm.12,7x12,7 filo ø mm.1,5 est. - cm.60h.	<b>MT</b>	<b>25</b>
<b>33398</b>	maglia mm.12,7x12,7 filo ø mm.1,5 est. - cm.80h.	<b>MT</b>	<b>25</b>
<b>33404</b>	maglia mm.12,7x12,7 filo ø mm.1,5 est. - cm.100h.	<b>MT</b>	<b>25</b>
<b>33459</b>	maglia mm.19x19 filo ø mm.1,5 est. - cm.50h.	<b>MT</b>	<b>25</b>
<b>33466</b>	maglia mm.19x19 filo ø mm.1,5 est. - cm.60h.	<b>MT</b>	<b>25</b>
<b>33473</b>	maglia mm.19x19 filo ø mm.1,5 est. - cm.80h.	<b>MT</b>	<b>25</b>
<b>33480</b>	maglia mm.19x19 filo ø mm.1,5 est. - cm.100h.	<b>MT</b>	<b>25</b>

**RETE ELETTROSALDATA ZINCATA PRIMA "AGRISALD"**


è zincata prima della saldatura, i punti di saldatura profondi e resistenti ed una disposizione delle maglie precisa ed accurata garantiscono un utilizzo sicuro ed affidabile in ogni situazione, utilizzo: agricoltura, allevamento, industria, edilizia, rotolo da mt.25

<b>35064</b>	maglia mm.50,8x25,4 filo ø mm.2 est. - cm.100h.	<b>MT</b>	<b>25</b>
<b>240185</b>	maglia mm.50,8x25,4 filo ø mm.2 est. - cm.150h.	<b>MT</b>	<b>25</b>
<b>240208</b>	maglia mm.76,2x50,8 filo ø mm.2 est. - cm.80h.	<b>MT</b>	<b>25</b>
<b>46077</b>	maglia mm.76,2x50,8 filo ø mm.2 est. - cm.100h.	<b>MT</b>	<b>25</b>
<b>46145</b>	maglia mm.76,2x50,8 filo ø mm.2 est. - cm.120h.	<b>MT</b>	<b>25</b>
<b>46336</b>	maglia mm.76,2x50,8 filo ø mm.2 est. - cm.150h.	<b>MT</b>	<b>25</b>
<b>46909</b>	maglia mm.76,2x50,8 filo ø mm.2 est. - cm.180h.	<b>MT</b>	<b>25</b>
<b>47074</b>	maglia mm.76,2x50,8 filo ø mm.2 est. - cm.200h.	<b>MT</b>	<b>25</b>

**RETE ELETTROSALDATA ZINCATA PRIMA "AGRISALD"**


è zincata prima della saldatura, i punti di saldatura profondi e resistenti ed una disposizione delle maglie precisa ed accurata garantiscono un utilizzo sicuro ed affidabile in ogni situazione, utilizzo: agricoltura, allevamento, industria, edilizia, rotolo da mt.25

<b>33411</b>	maglia mm.12,7x25,4 filo ø mm.1,5 est. - cm.50h.	<b>MT</b>	<b>25</b>
<b>33428</b>	maglia mm.12,7x25,4 filo ø mm.1,5 est. - cm.60h.	<b>MT</b>	<b>25</b>
<b>33435</b>	maglia mm.12,7x25,4 filo ø mm.1,5 est. - cm.80h.	<b>MT</b>	<b>25</b>
<b>33442</b>	maglia mm.12,7x25,4 filo ø mm.1,5 est. - cm.100h.	<b>MT</b>	<b>25</b>

**RETE PER OVINI ZINCATA "NODAGRI"**


rete annodata a maglia differenziata - i fili verticali, lineari e orizzontali, sagomati, della rete sono in acciaio zincato - l'impiego è rivolto alla recinzione di aree a uso agricolo e zootecnico - filo di vivagno ø mm.2,5, altri fili ø mm.2,0

<b>57158</b>	maglia cm.15 l.x9 fili - rot.mt.50 - cm.100h	<b>MT</b>	<b>50</b>
<b>240253</b>	maglia cm.15 l.x13 fili - rot.mt.50 - cm.150h.	<b>MT</b>	<b>50</b>
<b>240215</b>	maglia cm.30 l.x9 fili - rot.mt.50 - cm.100h.	<b>MT</b>	<b>50</b>
<b>109</b>	maglia cm.30 l.x9 fili - rot.mt.100 - cm.100h	<b>MT</b>	<b>100</b>

**RETE ELETTROSALDATA ZINCATA**


è zincata prima della saldatura, i punti di saldatura profondi e resistenti ed una disposizione delle maglie precisa ed accurata garantiscono un utilizzo sicuro ed affidabile in ogni situazione, utilizzo: agricoltura, allevamento, industria, edilizia, rotolo da mt.25

<b>389891</b>	maglia mm.50x75 filo ø mm.1,8 est. - cm.100h.	<b>MT</b>	<b>25</b>
<b>389907</b>	maglia mm.50x75 filo ø mm.1,8 est. - cm.120h.	<b>MT</b>	<b>25</b>
<b>389914</b>	maglia mm.50x75 filo ø mm.1,8 est. - cm.150h.	<b>MT</b>	<b>25</b>

**RETE PER OVINI ZINCATA**


rete annodata a maglia differenziata - i fili verticali, lineari e orizzontali, sagomati, della rete sono in acciaio zincato - l'impiego è rivolto alla recinzione di aree a uso agricolo e zootecnico - filo di vivagno ø mm.2,5, altri fili ø mm.2,0

<b>240239</b>	maglia cm.15 l.x8 fili - rot.mt.50 - cm.100h.	<b>MT</b>	<b>50</b>
<b>240246</b>	maglia cm.15 l.x9 fili - rot.mt.50 - cm.120h.	<b>MT</b>	<b>50</b>
<b>240222</b>	maglia cm.30 l.x8 fili - rot.mt.50 - cm.100h.	<b>MT</b>	<b>50</b>

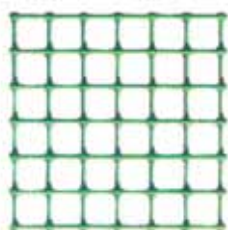
## RETE TRIPLA TORSIONE ZINCATO



attraverso il processo di zincatura "GALVAFORT PROCESS", fornisce una elevata robustezza ed un'alta resistenza garantendo una lunga durata utilizzo: allevamento, agricoltura, industria, edilizia, hobby, rotolo da mt.50

<b>61759</b>	maglia 16/2 filo ø mm.0,7 est. - cm.50h.	<b>MT</b>	<b>50</b>
<b>58810</b>	maglia 16/2 filo ø mm.0,7 est. - cm.100h.	<b>MT</b>	<b>50</b>
<b>208</b>	maglia 25/3 filo ø mm.0,8 est. - cm.50h.	<b>MT</b>	<b>50</b>
<b>55697</b>	maglia 25/3 filo ø mm.0,8 est. - cm.100h.	<b>MT</b>	<b>50</b>
<b>239</b>	maglia 25/3 filo ø mm.0,8 est. - cm.150h.	<b>MT</b>	<b>50</b>
<b>33305</b>	maglia 51/6 filo ø mm.1,1 est. - cm.100h.	<b>MT</b>	<b>50</b>
<b>33329</b>	maglia 51/6 filo ø mm.1,1 est. - cm.150h.	<b>MT</b>	<b>50</b>
<b>74186</b>	maglia 51/6 filo ø mm.1,1 est. - cm.200h.	<b>MT</b>	<b>50</b>


## RETE ELETTROSALDATA PLASTIFICATA "ESAPLAX"



rete zincata e plastificata attraverso il processo di plastificazione "GALVAPLAX PROCESS" la rende resistente sia al gelo che ai raggi solari, utilizzo: residenziale, industriale, agricolo, sportivo, hobby, rotolo da mt.25

<b>33503</b>	maglia mm.12x12 filo ø mm.1,3 est. - cm.50h.	<b>MT</b>	<b>25</b>
<b>33510</b>	maglia mm.12x12 filo ø mm.1,3 est. - cm.60h.	<b>MT</b>	<b>25</b>
<b>33527</b>	maglia mm.12x12 filo ø mm.1,3 est. - cm.80h.	<b>MT</b>	<b>25</b>
<b>33534</b>	maglia mm.12x12 filo ø mm.1,3 est. - cm.100h.	<b>MT</b>	<b>25</b>


## RETE ELETTROSALDATA PLASTIFICATA



rete zincata e plastificata attraverso il processo di plastificazione "GALVAPLAX PROCESS" la rende resistente sia al gelo che ai raggi solari, utilizzo: residenziale, industriale, agricolo, sportivo, hobby, rotolo da mt.25

<b>403207</b>	maglia mm.50x75 filo ø mm.1,8 est. - cm.100h.	<b>MT</b>	<b>25</b>
<b>403214</b>	maglia mm.50x75 filo ø mm.1,8 est. - cm.120h.	<b>MT</b>	<b>25</b>
<b>403221</b>	maglia mm.50x75 filo ø mm.1,8 est. - cm.150h.	<b>MT</b>	<b>25</b>
<b>403238</b>	maglia mm.50x75 filo ø mm.1,8 est. - cm.180h.	<b>MT</b>	<b>25</b>
<b>403245</b>	maglia mm.50x75 filo ø mm.1,8 est. - cm.200h.	<b>MT</b>	<b>25</b>


## RETE ELETTROSALDATA PLASTIFICATA "ESAPLAX"



rete zincata e plastificata attraverso il processo di plastificazione "GALVAPLAX PROCESS" la rende resistente sia al gelo che ai raggi solari, utilizzo: residenziale, industriale, agricolo, sportivo, hobby, rotolo da mt.25

<b>240178</b>	maglia 76,2x50,8 filo ø mm.2,5 est. - cm.80h.	<b>MT</b>	<b>25</b>
---------------	---	-----------	-----------


## RETE ELETTROSALDATA PLASTIFICATA "ESAPLAX"



rete zincata e plastificata attraverso il processo di plastificazione "GALVAPLAX PROCESS" la rende resistente sia al gelo che ai raggi solari, utilizzo: residenziale, industriale, agricolo, sportivo, hobby, rotolo da mt.25

<b>49085</b>	maglia 76,2x50,8 filo ø mm.2,5 est. - cm.100h.	<b>MT</b>	<b>25</b>
<b>49252</b>	maglia 76,2x50,8 filo ø mm.2,5 est. - cm.120h.	<b>MT</b>	<b>25</b>
<b>49269</b>	maglia 76,2x50,8 filo ø mm.2,5 est. - cm.150h.	<b>MT</b>	<b>25</b>
<b>49276</b>	maglia 76,2x50,8 filo ø mm.2,5 est. - cm.180h.	<b>MT</b>	<b>25</b>
<b>49283</b>	maglia 76,2x50,8 filo ø mm.2,5 est. - cm.200h.	<b>MT</b>	<b>25</b>

## RETE ELETTROSALDATA PLASTIFICATA ONDULATA "NOVAPLAX"



rete elettrosaldato zincata e plastificata attraverso il processo di plastificazione "GALVAPLAX PROCESS" colore verde alpi, l'alta resistenza dei fili verticali fornisce alla rete una tensione uniforme, favorendo un facile montaggio, evitando la deformazione delle maglie, garanzia 10 anni contro la corrosione; utilizzo: recinzione residenziali, industriali, rotolo da mt.25

<b>263290</b>	- filo ø mm.2,2 est. - cm.60h.	<b>MT</b>	<b>25</b>
<b>240277</b>	- filo ø mm.2,2 est. - cm.80h.	<b>MT</b>	<b>25</b>
<b>58803</b>	- filo ø mm.2,2 est. - cm.100h.	<b>MT</b>	<b>25</b>
<b>240284</b>	- filo ø mm.2,2 est. - cm.120h.	<b>MT</b>	<b>25</b>
<b>74292</b>	- filo ø mm.2,2 est. - cm.150h.	<b>MT</b>	<b>25</b>
<b>240291</b>	- filo ø mm.2,2 est. - cm.180h.	<b>MT</b>	<b>25</b>

## RETE PLASTIFICATA "ARCOPLAX"



rete ornamentale in filo d'acciaio ad alta resistenza, zincato e poi plastificato, colore verde alpi, fili orizzontali: attorcigliato, rotolo da mt.25

<b>33541</b>	- cm.40h. filo verticale 3,2 orizzontale 2,2	<b>MT</b>	<b>25</b>
<b>33558</b>	- cm.65h. filo verticale 3,2 orizzontale 2,2	<b>MT</b>	<b>25</b>
<b>33565</b>	- cm.90h. filo verticale 3,2 orizzontale 2,2	<b>MT</b>	<b>25</b>

## RETE GRIGLIA ZINCATO



rete a maglia sciolta a rotoli stretti, prodotta con filo d'acciaio zincato, utilizzo: residenziale, agricoltura, edilizia, rotolo da mt.25

<b>240048</b>	maglia 50x50 filo ø mm.1,8 est. - cm.100h.	<b>MT</b>	<b>25</b>
<b>240055</b>	maglia 50x50 filo ø mm.1,8 est. - cm.125h.	<b>MT</b>	<b>25</b>
<b>240062</b>	maglia 50x50 filo ø mm.1,8 est. - cm.150h.	<b>MT</b>	<b>25</b>

CODICE SPECIFICHE

UM IMB/APR CF CODICE SPECIFICHE

UM IMB/APR CF

## RETE GRIGLIA ZINCATA



rete a maglia sciolta a rotoli stretti, prodotta con filo d'acciaio zincato, utilizzo: residenziale, agricoltura, edilizia, rotolo da mt.25

<b>240079</b>	maglia 50x50 filo ø mm.1,8 est. - cm.175h.	<b>MT</b>	<b>25</b>
<b>240086</b>	maglia 50x50 filo ø mm.1,8 est. - cm.200h.	<b>MT</b>	<b>25</b>
<b>43199</b>	maglia 50x50 filo ø mm.2 est. - cm.100h.	<b>MT</b>	<b>25</b>
<b>43410</b>	maglia 50x50 filo ø mm.2 est. - cm.125h.	<b>MT</b>	<b>25</b>
<b>43717</b>	maglia 50x50 filo ø mm.2 est. - cm.150h.	<b>MT</b>	<b>25</b>
<b>44356</b>	maglia 50x50 filo ø mm.2 est. - cm.175h.	<b>MT</b>	<b>25</b>
<b>44400</b>	maglia 50x50 filo ø mm.2 est. - cm.200h.	<b>MT</b>	<b>25</b>


## RETE GRIGLIA PLASTIFICATA "REPLAX"



rete a maglia sciolta a rotoli stretti, prodotta con filo zincato ad alta resistenza, è plasticata per estrusione, colore verde alpi, utilizzo: industriale, residenziale, sportivo, agricoltura, rotolo da mt.25

<b>44660</b>	maglia 50x50 filo ø mm.2,7 est. - cm.100h.	<b>MT</b>	<b>25</b>
<b>233910</b>	maglia 50x50 filo ø mm.2,4 est. - cm.100h.	<b>MT</b>	<b>25</b>
<b>44721</b>	maglia 50x50 filo ø mm.2,7 est. - cm.125h.	<b>MT</b>	<b>25</b>
<b>240000</b>	maglia 50x50 filo ø mm.2,4 est. - cm.125h.	<b>MT</b>	<b>25</b>
<b>44950</b>	maglia 50x50 filo ø mm.2,7 est. - cm.150h.	<b>MT</b>	<b>25</b>
<b>240017</b>	maglia 50x50 filo ø mm.2,4 est. - cm.150h.	<b>MT</b>	<b>25</b>
<b>45032</b>	maglia 50x50 filo ø mm.2,7 est. - cm.175h.	<b>MT</b>	<b>25</b>
<b>240024</b>	maglia 50x50 filo ø mm.2,4 est. - cm.175h.	<b>MT</b>	<b>25</b>
<b>45087</b>	maglia 50x50 filo ø mm.2,7 est. - cm.200h.	<b>MT</b>	<b>25</b>
<b>240031</b>	maglia 50x50 filo ø mm.2,4 est. - cm.200h.	<b>MT</b>	<b>25</b>

## FILO COTTO BIANCO DA CARPENTIERE



<b>252942</b>	- n°4 filo a due capi ø mm.0,9	<b>KG</b>	<b>25</b>
<b>252966</b>	- n°5 filo a due capi ø mm.1,0	<b>KG</b>	<b>25</b>

## FILO ACCIAIO ARMONICO



matassine con avvolgitore in alluminio

<b>104456</b>	- ø mm.0,40	<b>MS</b>	<b>10</b>
<b>104463</b>	- ø mm.0,60	<b>MS</b>	<b>10/5</b>
<b>104494</b>	- ø mm.1,50	<b>MS</b>	<b>10/5</b>

## FILO ACCIAIO ARMONICO C 85 IN MATASSINE



in matassine

<b>339292</b>	- filo ø mm.0,8	<b>PZ</b>	<b>10</b>
<b>339308</b>	- filo ø mm.1,0	<b>PZ</b>	<b>10</b>
<b>339315</b>	- filo ø mm.1,2	<b>PZ</b>	<b>10</b>
<b>339339</b>	- filo ø mm.2,0	<b>PZ</b>	<b>10</b>

## FILO SOTTILE PER LEGATURE FIORI



ferro cotto zincato - utilizzo specifico per composizione fiori - in matassine

<b>23924</b>	- n° 12 (ø mm.0,48)	<b>MS</b>	<b>20</b>
<b>23931</b>	- n° 14 (ø mm.0,44)	<b>MS</b>	<b>20</b>

## FILO SOTTILE PER LEGATURE INOX AISI 316



in matassine

<b>104562</b>	- ø mm.0,60	<b>MS</b>	<b>20/5</b>
<b>104579</b>	- ø mm.0,80	<b>MS</b>	<b>20</b>
<b>104586</b>	- ø mm.1,00	<b>MS</b>	<b>20/5</b>
<b>301077</b>	- ø mm.1,50	<b>MS</b>	<b>20</b>
<b>301084</b>	- ø mm.2,00	<b>MS</b>	<b>20</b>



**FILO SOTTILE PER LEGATURE OTTONE**

	In matassine	
<b>80279</b> - ø mm.0,60	<b>MS</b>	<b>30/5</b>
<b>104517</b> - ø mm.0,80	<b>MS</b>	<b>30/5</b>
<b>104524</b> - ø mm.1,00	<b>MS</b>	<b>30</b>

**FILO FERRO PLASTIFICATO VERDE**

	In matassine	
<b>13017</b> - n° 6 filo ø mm.1,4	<b>MS</b>	<b>30</b>
<b>13024</b> - n° 8 filo ø mm.1,6	<b>MS</b>	<b>30</b>
<b>13031</b> - n° 10 filo ø mm.1,8	<b>MS</b>	<b>30</b>
<b>13048</b> - n° 12 filo ø mm.1,8	<b>MS</b>	<b>30</b>
<b>13055</b> - n° 14 filo ø mm.2,2	<b>MS</b>	<b>30</b>

**FILO SOTTILE PER LEGATURE RAME**

	in matassine	
<b>80286</b> - ø mm.0,60	<b>MS</b>	<b>30</b>
<b>104531</b> - ø mm.0,80	<b>MS</b>	<b>30</b>
<b>104548</b> - ø mm.1,00	<b>MS</b>	<b>30/5</b>

**FILO FERRO ZINCATO IN MATASSE MT.100**

	
<b>379731</b> - n° 10 filo ø mm.1,5	<b>RT</b> <b>10/1</b>
<b>116718</b> - n° 12 filo ø mm.1,8	<b>RT</b> <b>5/1</b>
<b>379748</b> - n° 13 filo ø mm.2,0	<b>RT</b> <b>5/1</b>
<b>116725</b> - n° 14 filo ø mm.2,2	<b>RT</b> <b>5/1</b>
<b>116732</b> - n° 15 filo ø mm.2,5	<b>RT</b> <b>5/1</b>
<b>379755</b> - n° 16 filo ø mm.2,70	<b>RT</b> <b>5/1</b>
<b>379762</b> - n° 18 filo ø mm.3,50	<b>RT</b> <b>5/1</b>

**FILO FERRO ZINCATO**

	in matassine	
<b>12911</b> - n° 2 filo ø mm.0,8	<b>MS</b>	<b>30</b>
<b>12928</b> - n° 4 filo ø mm.0,9	<b>MS</b>	<b>30</b>
<b>301091</b> - n° 5 filo ø mm.1	<b>MS</b>	<b>30</b>
<b>12935</b> - n° 6 filo ø mm.1,2	<b>MS</b>	<b>30</b>
<b>12942</b> - n° 8 filo ø mm.1,4	<b>MS</b>	<b>30</b>
<b>12959</b> - n° 10 filo ø mm.1,6	<b>MS</b>	<b>30</b>
<b>12966</b> - n° 12 filo ø mm.1,8	<b>MS</b>	<b>30</b>
<b>301107</b> - n° 13 filo ø mm.2	<b>MS</b>	<b>30</b>
<b>12973</b> - n° 14 filo ø mm.2,2	<b>MS</b>	<b>30</b>
<b>12980</b> - n° 16 filo ø mm.2,7	<b>MS</b>	<b>30</b>

**FILO FERRO PLASTIFICATO VERDE IN MATASSE MT.100**

	
<b>231879</b> - n° 10 filo ø mm.1,5 per legature	<b>RT</b> <b>30/5</b>
<b>104555</b> - n° 11 filo ø mm.1,8 per legature	<b>RT</b> <b>30/5</b>
<b>211567</b> - n° 15 filo ø mm.2,4 per tensione	<b>RT</b> <b>10/5</b>
<b>101400</b> - n° 17 filo ø mm.2,8 per tensione	<b>RT</b> <b>5</b>
<b>161251</b> - n° 18 filo ø mm.3,3 per tensione	<b>RT</b> <b>5</b>

**FILO FERRO PLASTIFICATO VERDE**

	In matassine	
<b>12997</b> - n° 2 filo ø mm.0,7	<b>MS</b>	<b>30</b>
<b>13000</b> - n° 4 filo ø mm.0,9	<b>MS</b>	<b>30</b>

**FILO FERRO ZINCATO IN MATASSE**

	
<b>104623</b> - n° 4 filo ø mm.0,9 Kg.25	<b>RT</b> <b>1</b>

**FILO FERRO ZINCATO IN MATASSE**


<b>159005</b>	- n°5 filo ø mm.1 Kg.25	<b>RT</b>	<b>I</b>
<b>104630</b>	- n°6 filo ø mm.1,1 Kg.25	<b>RT</b>	<b>I</b>
<b>104647</b>	- n°8 filo ø mm.1,3 Kg.25	<b>RT</b>	<b>I</b>
<b>116817</b>	- n°10 filo ø mm.1,5 Kg.25	<b>RT</b>	<b>I</b>
<b>231886</b>	- n°12 filo ø mm.1,8 Kg.25	<b>RT</b>	<b>I</b>
<b>231893</b>	- n°13 filo ø mm.2 Kg.25	<b>RT</b>	<b>I</b>
<b>231909</b>	- n°14 filo ø mm.2,2 Kg.25	<b>RT</b>	<b>I</b>
<b>231916</b>	- n°16 filo ø mm.2,7 Kg.25	<b>RT</b>	<b>I</b>
<b>231923</b>	- n°17 filo ø mm.3 Kg.25	<b>RT</b>	<b>I</b>
<b>231930</b>	- n°18 filo ø mm.3,5 Kg.25	<b>RT</b>	<b>I</b>
<b>231947</b>	- n°20 filo ø mm.4,5 Kg.25	<b>RT</b>	<b>I</b>

**FILO FERRO SPINATO ZINCATO**


filo spinato in acciaio zincato a caldo - due fili ritorti al contrario ø mm.1,7 - utilizzato prevalentemente per recinzione di aree ad uso agricolo o industriale

<b>297592</b>	- rotolo da mt.100	<b>RT</b>	<b>I</b>
<b>297608</b>	- rotolo da mt.200	<b>RT</b>	<b>I</b>

**FILO FERRO SPINATO ZINCATO E PLASTIFICATO**


filo spinato in acciaio zincato e plastificato colore verde - due fili attorcigliati ø mm.1,6 / 2,1 - utilizzato prevalentemente per recinzione di aree ad uso privato, agricolo o industriale

<b>297615</b>	- rotolo da mt.100	<b>RT</b>	<b>I</b>
---------------	--------------------	-----------	----------

**TENDIFILI**


corpo in acciaio

<b>59299</b>	- mm.95 zincato n°2	<b>PZ</b>	<b>50/10</b>
<b>91633</b>	- mm.95 acciaio plastificato verde n°2	<b>PZ</b>	<b>50/10</b>
<b>222037</b>	- mm.105 zincato n°3	<b>PZ</b>	<b>50/10</b>
<b>222044</b>	- mm.105 acciaio plastificato verde n°3	<b>PZ</b>	<b>50/10</b>

**ANCORA PER VIGNETO ZINCATA**


in acciaio zincato

<b>297622</b>	- ø cm.14x100h. asta ø mm.12	<b>PZ</b>	<b>I</b>
---------------	------------------------------	-----------	----------

**SAETTA AD "L" IN FERRO PLASTIFICATO**


mm.25x25 - spessore mm.2,5

<b>392235</b>	- mt.1,20 - kg.1,20	<b>PZ</b>	<b>10</b>
<b>392242</b>	- mt.1,50 - kg.1,50	<b>PZ</b>	<b>10</b>
<b>392259</b>	- mt.2,00 - kg.2,00	<b>PZ</b>	<b>10</b>

**SAETTA AD "L" IN FERRO ZINCATO**


mm.25x25 - spessore mm.2,5

<b>392266</b>	- mt.1,20 - kg.1,20	<b>PZ</b>	<b>10</b>
<b>392273</b>	- mt.1,50 - kg.1,50	<b>PZ</b>	<b>10</b>
<b>392280</b>	- mt.2,00 - kg.2,00	<b>PZ</b>	<b>10</b>

**SAETTE A "U" IN FERRO PLASTIFICATO PER PALI DA RECINZIONE**


in ferro plastificato verde

<b>228091</b>	- cm.120h. sezione mm.25x12	<b>PZ</b>	<b>10</b>
<b>228107</b>	- cm.150h. sezione mm.25x12	<b>PZ</b>	<b>10</b>
<b>228114</b>	- cm.200h. sezione mm.25x12	<b>PZ</b>	<b>10</b>

**SAETTE A "U" IN FERRO ZINCATO PER PALI DA RECINZIONE**


<b>273770</b>	- cm.120h. sezione mm.25x12	<b>PZ</b>	<b>10</b>
<b>273787</b>	- cm.150h. sezione mm.25x12	<b>PZ</b>	<b>10</b>
<b>273794</b>	- cm.200h. sezione mm.25x12	<b>PZ</b>	<b>10</b>

**GANCI LEGA RETE**


in acciaio zincato

<b>96829</b>	- mm.5x1 medio conf. kg.5	<b>BS</b>	<b>I</b>
<b>97598</b>	- mm.7x1 grande conf. kg.5	<b>CF</b>	<b>I</b>

**PALETTI DA RECINZIONE IN ACCIAIO PLASTIFICATO**


<b>273756</b>	- cm.100h. sezione 30x30x2,7 - Kg.1,3	<b>PZ</b>	<b>10</b>
<b>33596</b>	- cm.125h. sezione 30x30x2,7 - Kg.1,6	<b>PZ</b>	<b>10</b>
<b>33602</b>	- cm.150h. sezione 30x30x2,7 - Kg.1,9	<b>PZ</b>	<b>10</b>
<b>33619</b>	- cm.175h. sezione 30x30x2,7 - Kg.2,2	<b>PZ</b>	<b>10</b>
<b>33626</b>	- cm.200h. sezione 35x35x3 - Kg.3,2	<b>PZ</b>	<b>10</b>
<b>33633</b>	- cm.225h. sezione 35x35x3 - Kg.3,6	<b>PZ</b>	<b>10</b>
<b>71079</b>	- cm.250h. sezione 35x35x3 - Kg.3,9	<b>PZ</b>	<b>10</b>
<b>221863</b>	- cm.290h. sezione 35x35x4 - Kg.5,9	<b>PZ</b>	<b>5</b>

**PINZA PER CHIUSURA GANCI RETI Ø 6,3**



foro ø mm.6,3 in acciaio cromato, manici con impugnatura rivestita in PVC

<b>88657</b>	- mm.210	<b>PZ</b>	<b>I</b>
--------------	----------	-----------	----------

**PINZA PER CHIUSURA GANCI RETI Ø 9,3**


foro ø mm.9,3 in acciaio cromato, manici con impugnatura rivestita in PVC

<b>88695</b>	- mm.210	<b>PZ</b>	<b>I</b>
--------------	----------	-----------	----------


**RETE TESSUTA PESANTE ZINCATA QUADRA DOPPIA CIMOSA**



in acciaio finitura lucida, adatta nel settore edile, carpenteria leggera, crivelli e setacci, rotolo da Kg.25

<b>116978</b>	- cm.100 maglia mm.1x1 - rotolo da mt.9 circa	<b>RT</b>	<b>I</b>
<b>116985</b>	- cm.100 maglia mm.2x2 - rotolo da mt.13 circa	<b>RT</b>	<b>I</b>
<b>232234</b>	- cm.100 maglia mm.3x3 - rotolo da mt.13 circa	<b>RT</b>	<b>I</b>
<b>232241</b>	- cm.100 maglia mm.4x4 - rotolo da mt.13 circa	<b>RT</b>	<b>I</b>


**PALETTI DA RECINZIONE IN ACCIAIO ZINCATO A CALDO**


<b>273763</b>	- cm.100h. sezione 30x30x2,7 - Kg.1,3	<b>PZ</b>	<b>10</b>
<b>142953</b>	- cm.125h. sezione 30x30x2,7 - Kg.1,6	<b>PZ</b>	<b>10</b>
<b>142960</b>	- cm.150h. sezione 30x30x2,7 - Kg.1,9	<b>PZ</b>	<b>10</b>
<b>142977</b>	- cm.175h. sezione 30x30x2,7 - Kg.2,2	<b>PZ</b>	<b>10</b>
<b>142984</b>	- cm.200h. sezione 35x35x3 - Kg.3,2	<b>PZ</b>	<b>10</b>
<b>142991</b>	- cm.225h. sezione 35x35x3 - Kg.3,6	<b>PZ</b>	<b>10</b>
<b>143004</b>	- cm.250h. sezione 35x35x3 - Kg.3,9	<b>PZ</b>	<b>10</b>

**RETE ELETTROSALDATA ZINCATA DOPO**



adatta per recinzioni agricole, animali, voliere, protezione piante, bricolage, costruzione gabbie

<b>116862</b>	maglia 6,3x6,3, filo mm.0,55 - cm.50h. - rt. mt.25	<b>RT</b>	<b>I</b>
<b>116879</b>	maglia 6,3x6,3, filo mm.0,55 - cm.100h. -rt. mt.25	<b>RT</b>	<b>I</b>

**RETE ELETTROSALDATA ZINCATA DOPO**

**T-REX**

adatta per recinzioni agricole, animali, voliere, protezione piante, bricolage, costruzione gabbie


<b>202213</b>	maglia 12x12 filo ø mm.1,05 - cm.50h. - rt. mt.10	<b>RT</b>	<b>I</b>
<b>170628</b>	maglia 12x12, filo mm. 0,95 - cm.50h. - rt. mt.25	<b>RT</b>	<b>I</b>
<b>202251</b>	maglia 12x12 filo mm. 0,95 - cm.60h. - rt. mt.25	<b>RT</b>	<b>I</b>
<b>202268</b>	maglia 12x12 filo mm. 0,95 - cm.80h. - rt. mt.25	<b>RT</b>	<b>I</b>
<b>202244</b>	maglia 12x12 filo ø mm.1,05 - cm.100h. -rt. mt.10	<b>RT</b>	<b>I</b>
<b>117821</b>	maglia 12x12, filo mm.0,95 - cm.100h. - rt. mt.25	<b>RT</b>	<b>I</b>
<b>116886</b>	maglia 12x12, filo mm.1,5 - cm.50h. - rt. mt.25	<b>RT</b>	<b>I</b>
<b>116893</b>	maglia 12x12, filo mm.1,5 - cm.60h. - rt. mt.25	<b>RT</b>	<b>I</b>
<b>116909</b>	maglia 12x12, filo mm.1,5 - cm.80h. - rt. mt.25	<b>RT</b>	<b>I</b>
<b>104692</b>	maglia 12x12, filo mm.1,5 - cm.100h. - rt. mt.25	<b>RT</b>	<b>I</b>

**RETE ELETTROSALDATA ZINCATA PRIMA**

**T-REX**

è zincata prima della saldatura, adatta per recinzioni agricole, allevamento, industria, edilizia, rotolo da mt.25

<b>232326</b>	maglia mm.76x50 filo ø mm.1,63 est. - cm.80h.	<b>RT</b>	<b>I</b>
<b>237963</b>	maglia mm.76x50 filo ø mm.1,63 est. - cm.100h.	<b>RT</b>	<b>I</b>
<b>232333</b>	maglia mm.76x50 filo ø mm.1,63 est. - cm.120h.	<b>RT</b>	<b>I</b>
<b>227513</b>	maglia mm.76x50 filo ø mm.1,63 est. - cm.150h.	<b>RT</b>	<b>I</b>
<b>227520</b>	maglia mm.76x50 filo ø mm.1,63 est. - cm.180h.	<b>RT</b>	<b>I</b>
<b>227537</b>	maglia mm.76x50 filo ø mm.1,63 est. - cm.200h.	<b>RT</b>	<b>I</b>

**RETE PER OVINI ZINCATA**

**T-REX**

rete annodata prodotta con filo di acciaio ad alta resistenza zincato, ideale per recinzioni di grandi superfici soprattutto in allevamento e in agricoltura - rotolo da mt.50

<b>161237</b>	maglia cm.15x8 fili, filo ø mm.1,7/2,0 - cm.100h.	<b>RT</b>	<b>I</b>
<b>232265</b>	maglia cm.15x9 fili, filo ø mm.1,9/2,1 - cm.100h.	<b>RT</b>	<b>I</b>
<b>161244</b>	maglia cm.15x9 fili, filo ø mm.1,9/2,5 - cm.120h.	<b>RT</b>	<b>I</b>
<b>232258</b>	maglia cm.30x8 fili, filo ø mm.1,9/2,5 - cm.100h.	<b>RT</b>	<b>I</b>

**RETE ELETTROSALDATA ZINCATA DOPO**

**T-REX**

adatta per recinzioni agricole, animali, voliere, protezione piante, bricolage, costruzione gabbie - rotolo mt.25


<b>116916</b>	maglia 12x25, filo mm.1,5 - cm.50h.	<b>RT</b>	<b>I</b>
<b>116923</b>	maglia 12x25, filo mm.1,5 - cm.60h.	<b>RT</b>	<b>I</b>
<b>116930</b>	maglia 12x25, filo mm.1,5 - cm.80h.	<b>RT</b>	<b>I</b>
<b>116947</b>	maglia 12x25, filo mm.1,5 - cm.100h.	<b>RT</b>	<b>I</b>

**RETE TRIPLA TORSIONE ZINCATA DOPO LA TESSITURA**

**T-REX**

adatta per recinzioni agricole, allevamento, industria, edilizia, bricolage

<b>202282</b>	maglia 13/2 spessore filo ø mm.0,7 mt.25 cm.100h.	<b>RT</b>	<b>I</b>
<b>202299</b>	maglia 16/2 spessore filo ø mm.0,7- mt.10 cm.50h.	<b>RT</b>	<b>I</b>
<b>104654</b>	maglia 16/2 spessore filo ø mm.0,6 mt.50 cm.50h.	<b>RT</b>	<b>I</b>
<b>156349</b>	maglia 16/2 spessore filo ø mm.0,6 mt.50 cm.60h.	<b>RT</b>	<b>I</b>
<b>156356</b>	maglia 16/2 spessore filo ø mm.0,6 mt.50 cm.80h.	<b>RT</b>	<b>I</b>
<b>202305</b>	maglia 16/2 spessore filo ø mm.0,7- mt.10 cm.100h.	<b>RT</b>	<b>I</b>
<b>104661</b>	maglia 16/2 spessore filo ø mm.0,6 mt.50 cm.100h.	<b>RT</b>	<b>I</b>
<b>170543</b>	maglia 19/2 spessore filo ø mm.0,6 mt.50 cm.50h.	<b>RT</b>	<b>I</b>
<b>170550</b>	maglia 19/2 spessore filo ø mm.0,6 mt.50 cm.100h.	<b>RT</b>	<b>I</b>
<b>170567</b>	maglia 19/2 spessore filo ø mm.0,6 mt.50 cm.150h.	<b>RT</b>	<b>I</b>
<b>232128</b>	maglia 19/2 spessore filo ø mm.0,6 mt.50 cm.200h.	<b>RT</b>	<b>I</b>
<b>170505</b>	maglia 25/3 spessore filo ø mm.0,6 mt.50 cm.50h.	<b>RT</b>	<b>I</b>
<b>170512</b>	maglia 25/3 spessore filo ø mm.0,6 mt.50 cm.100h.	<b>RT</b>	<b>I</b>
<b>170529</b>	maglia 25/3 spessore filo ø mm.0,6 mt.50 cm.120h.	<b>RT</b>	<b>I</b>
<b>170536</b>	maglia 25/3 spessore filo ø mm.0,6 mt.50 cm.150h.	<b>RT</b>	<b>I</b>
<b>232135</b>	maglia 25/3 spessore filo ø mm.0,7 mt.50 cm.200h.	<b>RT</b>	<b>I</b>
<b>231961</b>	maglia 51/4 spessore filo ø mm.0,8 mt.50 cm.50h.	<b>RT</b>	<b>I</b>

**RETE ELETTROSALDATA ZINCATA PRIMA**

**T-REX**

adatta per recinzioni agricole, animali, voliere, protezione piante, bricolage, costruzione gabbie, rotolo da mt.25


<b>232081</b>	maglia mm.19x19 filo ø mm.1,45 est. - cm.50h.	<b>RT</b>	<b>I</b>
<b>232098</b>	maglia mm.19x19 filo ø mm.1,45 est. - cm.60h.	<b>RT</b>	<b>I</b>
<b>232104</b>	maglia mm.19x19 filo ø mm.1,45 est. - cm.80h.	<b>RT</b>	<b>I</b>
<b>232111</b>	maglia mm.19x19 filo ø mm.1,45 est. - cm.100h.	<b>RT</b>	<b>I</b>

**RETE TRIPLA TORSIONE ZINCATA DOPO LA TESSITURA**

**T-REX**


adatta per recinzioni agricole, allevamento, industria, edilizia, bricolage

<b>202329</b>	maglia 51/4 spessore filo ø mm.0,8 mt.50 cm.100h.	<b>RT</b>	<b>I</b>
<b>202336</b>	maglia 51/4 spessore filo ø mm.0,8 mt.50 cm.150h.	<b>RT</b>	<b>I</b>
<b>232173</b>	maglia 51/4 spessore filo ø mm.0,8 mt.50 cm.200h.	<b>RT</b>	<b>I</b>
<b>232142</b>	maglia 51/7 spessore filo ø mm.1 mt.50 cm.50h.	<b>RT</b>	<b>I</b>
<b>104678</b>	maglia 51/7 spessore filo ø mm.1,2 mt.50 cm.100h.	<b>RT</b>	<b>I</b>
<b>116954</b>	maglia 51/7 spessore filo ø mm.1,2 mt.50 cm.120h.	<b>RT</b>	<b>I</b>
<b>104685</b>	maglia 51/7 spessore filo ø mm.1,2 mt.50 cm.150h.	<b>RT</b>	<b>I</b>
<b>116961</b>	maglia 51/7 spessore filo ø mm.1,2 mt.50 cm.200h.	<b>RT</b>	<b>I</b>

**RETE ELETTROSALDATA PLASTIFICATA**

**T-REX**


utilizzo: residenziale, industriale, agricolo, sportivo, hobby

<b>161374</b>	maglia mm.50x25 filo ø mm.2,6 est.- cm.100h. mt.25	<b>RT</b>	<b>I</b>
<b>161381</b>	maglia mm.50x25 filo ø mm.2,6 est.- cm.120h. mt.25	<b>RT</b>	<b>I</b>
<b>161398</b>	maglia mm.50x25 filo ø mm.2,6 est.- cm.150h. mt.25	<b>RT</b>	<b>I</b>

**RETE ELETTROSALDATA PLASTIFICATA VERDE ROLOTTA MT.10**

**T-REX**


adatta per recinzioni residenziali, industriali, agricole, sportive, bricolage

<b>202459</b>	maglia 76x63 spess.filo ø mm.2,2 - cm.60h.	<b>RT</b>	<b>I</b>
<b>202466</b>	maglia 76x63 spess.filo ø mm.2,2 - cm.80h.	<b>RT</b>	<b>I</b>
<b>202473</b>	maglia 76x63 spess.filo ø mm.2,2 - cm.100h.	<b>RT</b>	<b>I</b>
<b>202480</b>	maglia 76x63 spess.filo ø mm.2,2 - cm.120h.	<b>RT</b>	<b>I</b>
<b>202497</b>	maglia 76x63 spess.filo ø mm.2,2 - mt.10 cm.150h.	<b>RT</b>	<b>I</b>

**RETE ELETTROSALDATA PLASTIFICATA VERDE MT.10**

**T-REX**


adatta per recinzioni agricole, animali, voliere, protezione piante, bricolage e giardinaggio

<b>202343</b>	maglia mm.12,7x12,7 spess. filo ø mm.0,9 - cm.50h.	<b>RT</b>	<b>I</b>
<b>202374</b>	maglia mm.12,7x12,7 spess. filo ø mm.0,9 - cm.100h	<b>RT</b>	<b>I</b>

**RETE ELETTROSALDATA PLASTIFICATA VERDE ROLOTTA MT.25**

**T-REX**


adatta per recinzioni residenziali, industriali, agricole, sportive, bricolage

<b>174411</b>	maglia mm.100x50 filo ø mm.2,50 est. - cm.60h.	<b>RT</b>	<b>I</b>
<b>174428</b>	maglia mm.100x50 filo ø mm.2,50 est. - cm.80h.	<b>RT</b>	<b>I</b>
<b>174435</b>	maglia mm.100x50 filo ø mm.2,50 est. - cm.100h.	<b>RT</b>	<b>I</b>
<b>174442</b>	maglia mm.100x50 filo ø mm.2,50 est. - cm.120h.	<b>RT</b>	<b>I</b>
<b>174459</b>	maglia mm.100x50 filo ø mm.2,50 est. - cm.150h.	<b>RT</b>	<b>I</b>
<b>174466</b>	maglia mm.100x50 filo ø mm.2,50 est. - cm.180h.	<b>RT</b>	<b>I</b>
<b>174473</b>	maglia mm.100x50 filo ø mm.2,50 est. - cm.200h.	<b>RT</b>	<b>I</b>
<b>241342</b>	maglia mm.75x50 filo ø mm.2,10 est. - cm.80h.	<b>RT</b>	<b>I</b>
<b>117845</b>	maglia mm.75x50 filo ø mm.2,10 est. - cm.100h.	<b>RT</b>	<b>I</b>
<b>174510</b>	maglia mm.75x50 filo ø mm.2,10 est. - cm.120h.	<b>RT</b>	<b>I</b>
<b>170642</b>	maglia mm.75x50 filo ø mm.2,10 est. - cm.150h.	<b>RT</b>	<b>I</b>
<b>170659</b>	maglia mm.75x50 filo ø mm.2,10 est. - cm.175h.	<b>RT</b>	<b>I</b>
<b>170666</b>	maglia mm.75x50 filo ø mm.2,10 est. - cm.200h.	<b>RT</b>	<b>I</b>
<b>174343</b>	maglia mm.76x63 filo ø mm.2,20 est - cm.60h.	<b>RT</b>	<b>I</b>
<b>174350</b>	maglia mm.76x63 filo ø mm.2,20 est - cm.80h.	<b>RT</b>	<b>I</b>
<b>174367</b>	maglia mm.76x63 filo ø mm.2,20 est - cm.100h.	<b>RT</b>	<b>I</b>
<b>174374</b>	maglia mm.76x63 filo ø mm.2,20 est - cm.120h.	<b>RT</b>	<b>I</b>
<b>174381</b>	maglia mm.76x63 filo ø mm.2,20 est - cm.150h.	<b>RT</b>	<b>I</b>
<b>174398</b>	maglia mm.76x63 filo ø mm.2,20 est - cm.180h.	<b>RT</b>	<b>I</b>

**RETE ELETTROSALDATA PLASTIFICATA VERDE MT.25**

**T-REX**

adatta per recinzioni agricole, animali, voliere, protezione piante, bricolage e giardinaggio

<b>170673</b>	maglia mm.12,7x12,7 spess. filo ø mm.0,9 - cm.50h.	<b>RT</b>	<b>I</b>
<b>170574</b>	maglia mm.12,7x12,7 spess. filo ø mm.0,9 - cm.60h.	<b>RT</b>	<b>I</b>
<b>170581</b>	maglia mm.12,7x12,7 spess. filo ø mm.0,9 - cm.80h.	<b>RT</b>	<b>I</b>
<b>170598</b>	maglia mm.12,7x12,7 spess. filo ø mm.0,9 - cm.100h.	<b>RT</b>	<b>I</b>
<b>170604</b>	maglia mm.12,7x12,7 spess. filo ø mm.0,9 - cm.120h.	<b>RT</b>	<b>I</b>
<b>170611</b>	maglia mm.12,7x12,7 spess. filo ø mm.0,9 - cm.150h.	<b>RT</b>	<b>I</b>
<b>116824</b>	maglia mm.12,7x12,7 spess. filo ø mm.1,2 - cm.50h.	<b>RT</b>	<b>I</b>
<b>116831</b>	maglia mm.12,7x12,7 spess. filo ø mm.1,2 - cm.60h.	<b>RT</b>	<b>I</b>
<b>116848</b>	maglia mm.12,7x12,7 spess. filo ø mm.1,2 - cm.80h.	<b>RT</b>	<b>I</b>
<b>116855</b>	maglia mm.12,7x12,7 spess. filo ø mm.1,2 - cm.100h.	<b>RT</b>	<b>I</b>
<b>156363</b>	maglia mm.12,7x12,7 spess. filo ø mm.1,2 - cm.120h.	<b>RT</b>	<b>I</b>
<b>117838</b>	maglia mm.12,7x12,7 spess. filo ø mm.1,2 - cm.150h.	<b>RT</b>	<b>I</b>

**RETE ELETROSALDATA PLASTIFICATA VERDE ROTOLO MT.25**

**T-REX**

adatta per recinzioni residenziali, industriali, agricole, sportive, bricolage

**174404** maglia mm.76x63 filo ø mm.2,20 est - cm.200h. **RT I**
**CANCELLO STAR VERDE**

**T-REX**

 acciaio zincato a caldo - cornice mm.30x1,2  
 - pali tondi mm.48x1,5 - rete metallica interna mm.50x50x3,5 - colore verde RAL 6005 - kg.12

**382144** - cm.100x100h. - kg.12 **PZ I**
**369442** - cm.100x125h. - kg.14 **PZ I**
**RETE ELETROSALDATA PLASTIFICATA ONDULATA**

**T-REX**

rete zincata e plastificata la rende resistente sia al gelo che ai raggi solari, utilizzo: residenziale, industriale, agricolo, sportivo, hobby, rotolo da mt.25

**261012** maglia 75x50 filo ø mm.2,1 est. - cm.80h. **RT I**
**232180** maglia 75x50 filo ø mm.2,1 est. - cm.100h. **RT I**
**232197** maglia 75x50 filo ø mm.2,1 est. - cm.120h. **RT I**
**232203** maglia 75x50 filo ø mm.2,1 est. - cm.150h. **RT I**
**232210** maglia 75x50 filo ø mm.2,1 est. - cm.175h. **RT I**
**232227** maglia 75x50 filo ø mm.2,1 est. - cm.200h. **RT I**
**LAMIERA ZINCATA LISCIA**

**255233** - mm.0,30 circa mt.2x1 **KG 1056/4,8**
**RETE PLASTIFICATA AD ARCHETTO ROTOLO MT.10**

**T-REX**

rete intrecciata zincata e plastificata colore verde adatta per recinzioni residenziali ed aiuole

**202527** - cm.40h. **RT I**
**202534** - cm.65h. - rotolo da mt.10 **RT I**
**LAMIERA ZINCATA ONDULATA**

**255257** - mm.0,25 circa mt.2x0,9 **KG 984/4**
**255264** - mm.0,30 circa mt.2x0,9 **KG 984/4,8**
**RETE PLASTIFICATA AD ARCHETTO ROTOLO MT.25**

**T-REX**

rete intrecciata zincata e plastificata colore verde adatta per recinzioni residenziali ed aiuole

**29810** - cm.40h. **RT I**
**29995** - cm.65h. **RT I**
**30977** - cm.90h. **RT I**
**31837** - cm.120h. **RT I**
**LAMINATO PLASTICO LISCIO NEUTRO**


prodotto in poliestere rinforzato con fibra di vetro di prima qualità

**186131** - cm.100h. x mt.20 peso Kg.1 mq. colore neutro **MQ 20**
**187886** - cm.150h. x mt.20 peso Kg.1 mq. colore neutro **MQ 30**
**191050** - cm.200h. x mt.20 peso Kg.1 mq. colore neutro **MQ 40**
**245067** - cm.250h. x mt.20 peso Kg.1 mq. colore neutro **MQ 50**
**245074** - cm.300h. x mt.20 peso Kg.1 mq. colore neutro **MQ 60**

**LAMINATO PLASTICO LISCIO VERDE**


prodotto in poliestere rinforzato con fibra di vetro di prima qualità

<b>192743</b>	- cm.100h. x mt.20 peso Kg.l mq. colore verde	<b>MQ</b>	<b>20</b>
<b>207904</b>	- cm.125h. x mt.20 peso Kg.l mq. colore verde	<b>MQ</b>	<b>25</b>
<b>192750</b>	- cm.150h. x mt.20 peso Kg.l mq. colore verde	<b>MQ</b>	<b>30</b>
<b>192767</b>	- cm.200h. x mt.20 peso Kg.l mq. colore verde	<b>MQ</b>	<b>40</b>

**LAMINATO PLASTICO ONDULATO NEUTRO**


prodotto in poliestere rinforzato con fibra di vetro di prima qualità

<b>192774</b>	- cm.100h. x mt.20 peso Kg.l mq. colore neutro	<b>MQ</b>	<b>20</b>
<b>192781</b>	- cm.150h. x mt.20 peso Kg.l mq. colore neutro	<b>MQ</b>	<b>30</b>
<b>192798</b>	- cm.200h. x mt.20 peso Kg.l mq. colore neutro	<b>MQ</b>	<b>40</b>
<b>245043</b>	- cm.250h. x mt.20 peso Kg.l mq. colore neutro	<b>MQ</b>	<b>50</b>
<b>245050</b>	- cm.300h. x mt.20 peso Kg.l mq. colore neutro	<b>MQ</b>	<b>60</b>

**LAMINATO PLASTICO ONDULATO VERDE**


prodotto in poliestere rinforzato con fibra di vetro di prima qualità

<b>192804</b>	- cm.100h. x mt.20 peso Kg.l mq. colore verde	<b>MQ</b>	<b>20</b>
<b>207911</b>	- cm.125h. x mt.20 peso Kg.l mq. colore verde	<b>MQ</b>	<b>25</b>
<b>192811</b>	- cm.150h. x mt.20 peso Kg.l mq. colore verde	<b>MQ</b>	<b>30</b>
<b>192828</b>	- cm.200h. x mt.20 peso Kg.l mq. colore verde	<b>MQ</b>	<b>40</b>
<b>245029</b>	- cm.250h. x mt.20 peso Kg.l mq. colore verde	<b>MQ</b>	<b>50</b>
<b>245036</b>	- cm.300h. x mt.20 peso Kg.l mq. colore verde	<b>MQ</b>	<b>60</b>

**CAVALLOTTO PER LAMINATO PLASTICO ONDULATO**



supporto in plastica dura, adatto per il fissaggio e messa in opera di pannelli ondulati - colore nero

<b>194112</b>	<b>PZ</b>	<b>100</b>
---------------	-----------	------------

**LISTELLO IN LEGNO ONDULATO PER COPERTURE**


in legno massello - impiegato come supporto nelle coperture con ondulati plastici

<b>269117</b>	- mt.2	<b>MT</b>	<b>100</b>
---------------	--------	-----------	------------

**RETE FRANGIVENTO SCIROCCO MD GREEN**


frangivento medio in monofilo HDPE con intreccio a maglia piana - ideale per la protezione di villette in zone di mare - il tessuto evita che salsedine e sabbia possano danneggiare piante ed edifici - foro mm.1,39 x 1,72 - colore verde scuro.

<b>231855</b>	- mt.100x1h.	<b>RT</b>	<b>1</b>
<b>393287</b>	- mt.100x1,5h.	<b>RT</b>	<b>1</b>
<b>393294</b>	- mt.100x2h.	<b>RT</b>	<b>1</b>

**RETE OMBREGGIANTE 90% VERDE IN MINIROLL**



- 90% di ombreggiatura

<b>200745</b>	- mt.3x1h.	<b>RT</b>	<b>6/1</b>
<b>200752</b>	- mt.3x1,5h.	<b>RT</b>	<b>1</b>
<b>118569</b>	- mt.5x2h.	<b>RT</b>	<b>1</b>
<b>118590</b>	- mt.10x2h.	<b>RT</b>	<b>1</b>
<b>118583</b>	- mt.4x3h.	<b>RT</b>	<b>1</b>
<b>118576</b>	- mt.5x4h.	<b>RT</b>	<b>1</b>

**RETE OMBREGGIANTE 90% VERDE ASOLE RINFORZATE**

**T-REX**

polimero HDPE - disegno maglia quadrangolare - copertura 90% - peso unitario gr/mq.85 - confezione rotoli avvolti in film di polietilene, colore verde, con trattamento anti U.V.

<b>45247</b>	- altezza rete mt.1	<b>MT</b>	<b>100</b>
<b>63524</b>	- altezza rete mt.1,50	<b>MT</b>	<b>100</b>
<b>63807</b>	- altezza rete mt.2	<b>MT</b>	<b>100</b>
<b>64026</b>	- altezza rete mt.3	<b>MT</b>	<b>100</b>
<b>64668</b>	- altezza rete mt.4	<b>MT</b>	<b>100</b>
<b>133999</b>	- altezza rete mt.6	<b>MT</b>	<b>100</b>

**PRATO SINTETICO "NORMALE"**

**T-REX**

in rotoli da mt.25 colore verde con fori di drenaggio

<b>238359</b>	- cm.100h. spessore cm.1 (circa)	<b>MQ</b>	<b>25</b>
<b>238366</b>	- cm.200h. spessore cm.1 (circa)	<b>MQ</b>	<b>50</b>

**ARRIGONI RETE OMBRAFORTE 90% VERDE ASOLE RINFORZATE**


ombreggiante fitto con elementi di rinforzo e reglette di plastica nelle cimose che rendono il fissaggio del tessuto più agevole e pratico - copertura 90% - colore verde scuro.

<b>231800</b>	- mt.100x1h.	<b>RT</b>	<b>1</b>
<b>231817</b>	- mt.100x1,5h.	<b>RT</b>	<b>1</b>
<b>231824</b>	- mt.100x2h.	<b>RT</b>	<b>1</b>
<b>231831</b>	- mt.100x3h.	<b>PZ</b>	<b>1</b>
<b>231848</b>	- mt.100x4h.	<b>RT</b>	<b>1</b>

**PRATO SINTETICO "NORMALE PLUS"**

**T-REX**

in rotoli da mt.25 colore verde con fori di drenaggio

<b>315715</b>	- cm.100h. spessore cm.1 (circa)	<b>MQ</b>	<b>25</b>
<b>315722</b>	- cm.200h. spessore cm.1 (circa)	<b>MQ</b>	<b>50</b>

**CLIPS PER FISSAGGIO RETI OMBREGGIANTI**

**T-REX**

consente di fissare le reti ombreggianti ai sostegni

<b>109147</b>		<b>PZ</b>	<b>100</b>
---------------	--	-----------	------------

**PRATO SINTETICO "GARDEN"**

**T-REX**

- colore verde con fori di drenaggio e trattamento anti U.V

<b>383349</b>	- cm.100h. - in rotoli da mt.3 - spessore cm.2	<b>MQ</b>	<b>3</b>
<b>383356</b>	- cm.200h. - in rotoli da mt.3 - spessore cm.2	<b>MQ</b>	<b>6</b>
<b>382458</b>	- cm.100h. - in rotoli da mt.5 - spessore cm.2	<b>MQ</b>	<b>5</b>
<b>382465</b>	- cm.200h. - in rotoli da mt.5 - spessore cm.2	<b>MQ</b>	<b>10</b>
<b>199445</b>	- cm.200h. - in rotoli da mt.20 - spessore cm.2	<b>MQ</b>	<b>40</b>
<b>383363</b>	- cm.100h. - in rotoli da mt.3 - spessore cm.4	<b>MQ</b>	<b>3</b>
<b>383370</b>	- cm.200h. - in rotoli da mt.3 - spessore cm.4	<b>MQ</b>	<b>6</b>
<b>382472</b>	- cm.100h. - in rotoli da mt.5 - spessore cm.4	<b>MQ</b>	<b>5</b>
<b>382489</b>	- cm.200h. - in rotoli da mt.5 - spessore cm.4	<b>MQ</b>	<b>10</b>

**CLIPS 12 PUNTE NERE CON OCCHIELLO PER TENSIONAMENTO RETI**


per il tensionamento di reti ombreggianti, frangivento, antigrandine, tramite elastico - alta resistenza agli agenti atmosferici - fissaggio a pressione - adatta ad ogni tipo di rete

<b>351607</b>	- cm.11x3,5	<b>PZ</b>	<b>50</b>
---------------	-------------	-----------	-----------



**PRATO SINTETICO "SUPER GARDEN"**

**T-REX**

in rotoli da mt.20 colore verde con fori di drenaggio e trattamento anti U.V


**199452** - cm.200h. spessore cm.4

**MQ 40**
**RETE IN PLASTICA QUADRA MARRONE MM.10X10**


con bordi di finitura adatta per delimitazione recinzione e protezione, utilizzo: casa, giardino ecc.


**110518** - maglia mm.10x10, altezza cm.100

**MT 50**
**CAMPIONARIO PRATO "GARDEN" E "SUPERGARDEN"**

**T-REX**
**201322**
**PZ 1**
**RETE IN PLASTICA QUADRA ANTRACITE MM.10X10**



con bordi di finitura adatta per delimitazione recinzione e protezione, utilizzo: casa, giardino ecc.

**395403** - maglia mm.10x10 - altezza cm.100

**MT 50**
**RETE IN PLASTICA QUADRETTA VERDE MM.5X7**



con bordi di finitura adatta per delimitazione recinzione e protezione, utilizzo: casa, giardino ecc.

**23900** - maglia mm.5x7, altezza cm.100

**MT 50**
**RETE IN PLASTICA QUADRA VERDE MM.20X20**


con bordi di finitura adatta per delimitazione recinzione e protezione, utilizzo: casa, giardino ecc.

**23863** - maglia mm.20x20, altezza cm.100

**MT 50**
**RETE IN PLASTICA QUADRA VERDE MM.10X10**


con bordi di finitura adatta per delimitazione recinzione e protezione, utilizzo: casa, giardino ecc.

**23894** - maglia mm.10x10 altezza cm.100

**MT 50**
**TRALICCI IN PLASTICA PER RAMPICANTI**

**70119** - colore verde - mt.1x1

**PZ 5**
**70126** - colore verde - mt.2x1


**PZ 5**
**70133** - colore verde - mt.3x1

**PZ 5**
**96508** - colore verde - mt.4x1

**PZ 5**
**70157** - colore bianco - mt.2x1

**PZ 5**
**70164** - colore bianco - mt.3x1

**PZ 5**
**96492** - colore bianco - mt.4x1

**PZ 5**
**RETE IN PLASTICA QUADRA BIANCA MM.10X10**


con bordi di finitura adatta per delimitazione recinzione e protezione, utilizzo: casa, giardino ecc.

**3605** - maglia mm.10x10 - altezza cm.100


**MT 50**

CODICE SPECIFICHE

UM IMB/APR CF CODICE SPECIFICHE

UM IMB/APR CF

## SIEPE ORNAMENTALE ARTIFICIALE CON FOGLIE LAURO



**T-REX**

rotolo di rete in PVC con maglie da cm.5x5 e di spessore mm.2,6x3,6 tutto ricoperto con foglie di lauro artificiale

<b>156929</b> - mt.3x1h.	<b>RT</b>	<b>4/1</b>
<b>156936</b> - mt.3x1,5h.	<b>RT</b>	<b>4/1</b>
<b>221191</b> - mt.20x1h.	<b>RT</b>	<b>I</b>
<b>221207</b> - mt.20x1,5h.	<b>RT</b>	<b>I</b>

## SIEPE ORNAMENTALE FOGLIE DI EDERA CON RETE OMBREGGIANTE



**T-REX**

rotolo di rete in PVC con maglie da cm.5x5 e di spessore mm.2,6x3,6, fondo in rete ombreggiante ricoperto con foglie di edera artificiale

<b>231312</b> - mt.3x1h.	<b>RT</b>	<b>4/1</b>
<b>231329</b> - mt.3x1,5h.	<b>RT</b>	<b>4/1</b>

## SIEPE ORNAMENTALE FOGLIE DI LAURO CON RETE OMBREGGIANTE



**T-REX**

rotolo di rete in PVC con maglie da cm.5x5 e di spessore mm.2,6x3,6, fondo in rete ombreggiante ricoperto con foglie di lauro artificiale

<b>223225</b> - mt.3x1h.	<b>RT</b>	<b>4/1</b>
<b>231305</b> - mt.3x1,5h.	<b>RT</b>	<b>4/1</b>


## FOGLIE EDERA DI RICAMBIO PER SIEPE ARTIFICIALE



**T-REX**

<b>245531</b> - pz.20	<b>PZ</b>	<b>I</b>
-----------------------	-----------	----------

## STECCATO IN LEGNO A DOGHE CON PUNTE



**vette**

<b>223874</b> - cm.60x10x35h.	<b>PZ</b>	<b>20</b>
-------------------------------	-----------	-----------

## FOGLIE LAURO DI RICAMBIO PER SIEPE ARTIFICIALE



**T-REX**

<b>245524</b> - pz.20	<b>PZ</b>	<b>I</b>
-----------------------	-----------	----------


## STECCATO IN LEGNO TRALICCIO STRETTO



**vette**

<b>224475</b> - cm.90x50h.	<b>PZ</b>	<b>10</b>
----------------------------	-----------	-----------

## SIEPE ORNAMENTALE ARTIFICIALE CON FOGLIE EDERA




**T-REX**

rotolo di rete in PVC con maglie da cm.5x5 e di spessore mm.2,6x3,6 tutto ricoperto con foglie di edera artificiale

<b>162104</b> - mt.3x1h.	<b>RT</b>	<b>4/1</b>
<b>162111</b> - mt.3x1,5h.	<b>RT</b>	<b>4/1</b>
<b>221238</b> - mt.20x1h.	<b>RT</b>	<b>I</b>
<b>221245</b> - mt.20x1,5h.	<b>RT</b>	<b>I</b>

## STECCATO IN LEGNO TRADIZIONALE



**vette**

<b>224468</b> - cm.67x3,4x42h.	<b>PZ</b>	<b>20</b>
<b>109345</b> - cm.100x3,4x50/60h.	<b>PZ</b>	<b>10</b>

**STECCATO IN LEGNO TRALICCIO LARGO**


spessore cornice mm.35, spessore listello mm.6, maglia mm.55x55, piedini 40 h.

**109352** - cm.100x3,5x100h.

**PZ 4/I**

**TRALICCIO IN LEGNO QUADRATO**


spessore cornice mm.35, spessore listello mm.6, maglia mm.80X80

**223584** - cm.90x90

**PZ 4/I**

**109307** - cm.100x100

**PZ 4/I**

**TRALICCIO IN LEGNO A MEZZA LUNA**


spessore cornice mm.35, spessore listello mm.6, maglia mm.55x55

**223614** - cm.90x90h.

**PZ 5/I**

**TRALICCIO IN LEGNO AD ARCO**


spessore cornice mm.35, spessore listello mm.6, maglia mm.55x55

**223607** - cm.90x90h.

**PZ 4/I**

**TRALICCIO IN LEGNO RETTANGOLARE CON FORO OVALE**


spessore cornice mm.35, spessore listello mm.6, maglia mm.55x55

**223577** - cm.150x90h.

**PZ 4/I**

**TRALICCIO IN LEGNO RETTANGOLARE STRETTO**


spessore cornice mm.35, spessore listello mm.6, maglia mm.55x55

**223621** - cm.45x180h.

**PZ 4**

**109369** - cm.50x200h.

**PZ 4**

**TRALICCIO IN LEGNO RETTANGOLARE**


spessore cornice mm.35, spessore listello mm.6, maglia mm.55x55

**223522** - cm.90x150h.

**PZ 4**

**158893** - cm.90x180h.

**PZ 4**

**109291** - cm.100x200h.

**PZ 4**

**TRALICCIO IN LEGNO RETTANGOLARE CON FORO OVALE**


spessore cornice mm.35, spessore listello mm.6, maglia mm.55x55

**223560** - cm.90x180h.

**PZ 4/I**

CODICE SPECIFICHE

UM IMB/APR CF CODICE SPECIFICHE

UM IMB/APR CF

## TRALICCIO IN LEGNO A ONDA



spessore cornice mm.35, spessore listello mm.6, maglia mm.55x55

**126083** - cm.100x200h.

**PZ 4/1**

## PALO PER GRIGLIATO LINEARE



**224574** - cm.6x6x180h.

**PZ 6/1**

**224581** - cm.6x6x210h.

**PZ 6/1**

**126137** - cm.6x6x230h.

**PZ 6/1**

## TRALICCIO IN LEGNO BOMBATO RETTANGOLARE



spessore cornice mm.35, spessore listello mm.6, maglia mm.55x55

**223539** - cm.90x150h.

**PZ 4/1**

**223553** - cm.90x180h.

**PZ 4/1**

**126076** - cm.100x200h.

**PZ 4/1**

## PALO PER GRIGLIATO AD ANGOLO



**224598** - cm.6x6x180h.

**PZ 6/1**

**224604** - cm.6x6x210h.

**PZ 6/1**

**126144** - cm.6x6x230h.

**PZ 6/1**

## TRALICCIO IN LEGNO AD ARCO



spessore cornice mm.35, spessore listello mm.6, maglia mm.55x55

**223546** - cm.90x180h.

**PZ 4/1**

**109314** - cm.100x200h.

**PZ 4/1**

## BASE PER TRALICCIO IN LEGNO



**104777** - cm.50x30h.

**PZ 10/2**


## TRALICCIO IN LEGNO A DOGHE PIENE



**158923** - cm.100x200h.

**PZ 4/1**

## TRALICCIO IN LEGNO ESTENSIBILE TIPO PESANTE



lateralini in legno da mm.40x45 con stecche da mm.30

**224505** - cm.150x120h.

**PZ 1**

**FIORIERA IN LEGNO QUADRATA**

**126069** - cm.40x40x40h.

**PZ 1**
**TRALICCIO IN LEGNO BOMBATO CON FIORIERA**


spessore cornice mm.35, spessore listello mm.6, maglia mm.55x55

**223645** - cm.90x40x180h.

**PZ 2**
**FIORIERA IN LEGNO RETTANGOLARE**


(vano utile cm.91x31), legno verniciato, smontata

**126052** - cm.100x40x40h.

**PZ 2/1**
**PEDANA IN PINO IMPREGNATO**

**314893** - cm.50x50x3,2

**PZ 1**
**FIORIERA IN LEGNO CON PANNELLO**


spalliera grigliata, spessore cornice mm.35, spessore listello mm.6, maglia mm.55x55

**224529** - cm.74x35x81h.vano fioriera utile cm.57x20x18h.

**PZ 1**
**ROLLBORDER IN PINO IMPREGNATO**


per recintare aiuole

**263955** - cm.5x20h.x200l.

**PZ 1**
**263979** - cm.5x30h.x250l.

**PZ 1**
**263962** - cm.7x30h.x200l.

**PZ 1**
**TRALICCIO IN LEGNO CON FIORIERA**


spalliera in legno grigliata, profondità fioriera cm.35x25h.

**223638** - cm.90x180h.

**PZ 2**
**109338** - cm.100x200h.

**PZ 2**
**STECCATO ORIZZONTALE 2 ASSI IN PINO IMPREGNATO**


spessore mm.50

**273459** - cm.50x20/10h.

**PZ 1**

CODICE SPECIFICHE

UM IMB/APR CF CODICE SPECIFICHE

UM IMB/APR CF

## STECCATO ORIZZONTALE 3 ASSI IN PINO IMPREGNATO



263689 - cm.55x30/15h.

PZ I

## STECCATO A DOGHE IN PINO IMPREGNATO



spessore mm.35

273466 - cm.120x30/45h.

PZ I

## STECCATO VERTICALE IN PINO IMPREGNATO



spessore mm.50 - mezzo palo diametro cm.5

263696 - cm.55x15/30h.

PZ I

## STECCATO A DOGHE CONTINUE IN PINO IMPREGNATO



spessore mm.16+16

263726 - cm.180x100h.

PZ I

## STECCATO AD ARCO IN PINO IMPREGNATO



spessore mm.37

263702 - cm.54x27/47h.

PZ I

## STECCATO CACCIA IN PINO IMPREGNATO



spessore mm.55

295178 - cm.250x80h.

PZ I

295185 - cm.250x100h.

PZ I

## STECCATO ORIZZONTALE IN PINO IMPREGNATO



spessore mm.70

295239 - cm.100x30/45h.

PZ I

## CANCELLETTO IN PINO IMPREGNATO CON DOGHE CONTINUE



spessore mm.16+16

## STECCATO A DOGHE CONTINUE IN PINO IMPREGNATO



spessore mm.32

263719 - cm.110x28/45h.

PZ I

263757 - cm.100x100h.

PZ I

**TRALICCIO IN PINO IMPREGNATO CORNICE MM.30X35**


listello griglia mm.8x30



<b>256216</b>	- cm. 40x180h.	<b>PZ</b>	<b>I</b>
<b>38997</b>	- cm. 60x180h.	<b>PZ</b>	<b>I</b>
<b>39246</b>	- cm. 90x180h.	<b>PZ</b>	<b>I</b>
<b>263610</b>	- cm. 100x180h.	<b>PZ</b>	<b>I</b>
<b>263627</b>	- cm. 120x180h.	<b>PZ</b>	<b>I</b>

**TRALICCIO AD ARCO IN PINO IMPREGNATO CORNICE MM.40X40**


listello griglia mm.10x28



<b>263764</b>	- cm. 90x180h.	<b>PZ</b>	<b>I</b>
<b>263771</b>	- cm. 120x180h.	<b>PZ</b>	<b>I</b>
<b>264051</b>	- cm. 180x180h.	<b>PZ</b>	<b>I</b>

**TRALICCIO IN PINO IMPREGNATO CORNICE MM.40X40**


listello griglia mm.10x28



<b>263788</b>	- cm. 40x180h.	<b>PZ</b>	<b>I</b>
<b>263795</b>	- cm. 60x180h.	<b>PZ</b>	<b>I</b>
<b>263801</b>	- cm. 90x180h.	<b>PZ</b>	<b>I</b>
<b>264068</b>	- cm. 100x180h.	<b>PZ</b>	<b>I</b>
<b>263818</b>	- cm. 120x180h.	<b>PZ</b>	<b>I</b>
<b>264075</b>	- cm. 180x180h.	<b>PZ</b>	<b>I</b>

**FRANGIVENTO IN PINO IMPREGNATO**


spessore mm.18



<b>263825</b>	- cm. 90x180h.	<b>PZ</b>	<b>I</b>
---------------	----------------	-----------	----------

**FRANGIVENTO IN PINO IMPREGNATO**


spessore mm.18



<b>295154</b>	- cm. 180x180h.	<b>PZ</b>	<b>I</b>
---------------	-----------------	-----------	----------

**TRALICCIO AD ARCO IN PINO IMPREGNATO CORNICE MM.30X35**


listello griglia mm.8x30



<b>263634</b>	- cm. 90x180h.	<b>PZ</b>	<b>I</b>
---------------	----------------	-----------	----------

**FRANGIVENTO AD ARCO IN PINO IMPREGNATO**


spessore mm.45



<b>299572</b>	- cm. 180x180h.	<b>PZ</b>	<b>I</b>
---------------	-----------------	-----------	----------

CODICE SPECIFICHE

UM IMB/APR CF CODICE SPECIFICHE

UM IMB/APR CF

## SUPPORTO PIEDE DOPPIO IN PINO IMPREGNATO



per pannelli legno - in kit



**295192** - cm..60x4,5x30h.

**PZ I**

## PALO QUADRO IN PINO IMPREGNATO



senza punta



**263832** - cm.7x7x210h.

**PZ I**

**263849** - cm.7x7x300h.

**PZ I**

**263856** - cm.9x9x210h.

**PZ I**

**263863** - cm.9x9x300h.

**PZ I**

## MEZZO PALO IN PINO IMPREGNATO



senza punta



**263931** - cm.6x200h.

**PZ I**

**263948** - cm.8x200h.

**PZ I**

## PALO IN PINO IMPREGNATO CON TESTA DIAMANTATA E PUNTA



**295208** - cm.7x7x150h.

**PZ I**

## PALO TONDO CON PUNTA IN PINO IMPREGNATO



**263870** - cm.6x150h.

**PZ I**

**263887** - cm.6x200h.

**PZ I**

**263894** - cm.6x250h.

**PZ I**

**384186** - cm.8x150h.

**PZ I**

**263900** - cm.8x200h.

**PZ I**

**263917** - cm.8x250h.

**PZ I**

**263924** - cm.8x300h.

**PZ I**

## PORTACASSETTA IN PINO IMPREGNATO



vaso non incluso



**277136** - cm.58x25x20h. per vaso cm.50

**PZ I**

**277143** - cm.88x25x20h. per vaso cm.60

**PZ I**

## FIORIERA QUADRA IN PINO IMPREGNATO MODELLO CIPRO



assemblata



**263665** - cm.40x40h.

**PZ I**



## FIORIERA RETTANGOLARE IN PINO IMPREGNATO ASSEMBLATA



**273404** - cm.40x80x40h.

**PZ I**

## FINALE CON SFERA IN PINO IMPREGNATO



**263993** - cm.9x9 per palo cm.7x7

**PZ I**

**264006** - cm.11x11 per palo cm.9x9

**PZ I**

## FIORIERA RETTANGOLARE IN PINO IMPREGNATO IN KIT



**263672** - cm.40x90x40h.

**PZ I**

## TAVOLO PICNIC IN PINO IMPREGNATO



con 2 panche di seduta

**295215** - cm.179x150x70h.

**PZ I**

## FIORIERA IN PINO IMPREGNATO CON TRALICCIO



**263658** - cm.30x75x150h.

**PZ I**

## PERGOLA ADDOSSATA IN PINO IMPREGNATO



**295161** - cm.300x280x250h. palo da cm.9

**PZ I**

## FIORIERA IN PINO IMPREGNATO CON TRALICCIO AD ARCO



**263641** - cm.40x80x150h.

**PZ I**

CODICE SPECIFICHE

UM IMB/APR CF CODICE SPECIFICHE

UM IMB/APR CF

## PERGOLA LIBERA IN PINO IMPREGNATO



**264037** - cm.300X300X250h. **PZ** **I**

## ARELLA BAMBU' 8/10



<b>317580</b> - filo metallo mt.1x3	<b>PZ</b>	<b>I</b>
<b>317597</b> - filo metallico mt.1,5x3	<b>PZ</b>	<b>I</b>
<b>317603</b> - filo metallico mt.2x3	<b>PZ</b>	<b>I</b>

## ARELLA BAMBU' 14/16



<b>317610</b> - filo metallico passante mt.1x3	<b>PZ</b>	<b>I</b>
<b>317627</b> - filo metallo passante mt.1,5x3	<b>PZ</b>	<b>I</b>
<b>317634</b> - filo metallo passante mt.2x3	<b>PZ</b>	<b>I</b>

## ARELLE IN BAMBU' OMBREGGIANTI IN TERMORETRAIBILE



in confezione termoretraibile



<b>181785</b> - cm.100x300h.	<b>PZ</b>	<b>10</b>
<b>273138</b> - cm.100x500h.	<b>PZ</b>	<b>5</b>
<b>181792</b> - cm.150x300h.	<b>PZ</b>	<b>10</b>
<b>273145</b> - cm.150x500h.	<b>PZ</b>	<b>5</b>
<b>181808</b> - cm.200x300h.	<b>PZ</b>	<b>5</b>
<b>181815</b> - cm.200x500h.	<b>PZ</b>	<b>5</b>

## TENDA FOGLIE DI MAIS



con supporto in alluminio

<b>199520</b> - 44 fili - cm.100x220h.	<b>PZ</b>	<b>12/I</b>
<b>199537</b> - 52 fili - cm.120x220h.	<b>PZ</b>	<b>12/I</b>

## ARELLE IN BAMBU' CON TIRO IN TERMORETRAIBILE



<b>181822</b> - cm.90x180h.	<b>PZ</b>	<b>10/I</b>
<b>181839</b> - cm.100x260h.	<b>PZ</b>	<b>10/I</b>
<b>18081</b> - cm.120x260h.	<b>PZ</b>	<b>10/I</b>
<b>18098</b> - cm.150x300h.	<b>PZ</b>	<b>10/I</b>
<b>18371</b> - cm.200x300h.	<b>PZ</b>	<b>5/I</b>

## TENDA BAMBU'



con supporto in alluminio

<b>199544</b> - 52 fili - cm.100x220h.	<b>PZ</b>	<b>12/I</b>
<b>199551</b> - 60 fili - cm.120x240h.	<b>PZ</b>	<b>12/I</b>

## TENDA IN PVC TIPO AMERICA MULTICOLORE



con supporto in alluminio



**132701** - cm. 125x230h.

**PZ 6/1**

## TENDA CORALLO BLU-CRISTALLO



con supporto in alluminio



**25881** - 96 fili cm. 120x230h.

**PZ 4/1**

## TENDA IN PVC TIPO AMERICA BIANCO



con supporto in alluminio



**154000** - cm. 125x230h.

**PZ 6/1**

## TENDA CORALLO VERDE-CRISTALLO



con supporto in alluminio



**26000** - 96 fili cm. 120x230h.

**PZ 4/1**

## TENDA IN PVC TIPO EUROPA MULTICOLORE



con supporto in alluminio



**132718** - cm. 125x230h.

**PZ 6/1**

## TENDA CORALLO ROSSO-CRISTALLO



con supporto in alluminio



**25935** - 96 fili cm. 120x230h.

**PZ 4/1**

## TENDA CORALLO CRISTALLO



con supporto in alluminio



**25898** - 96 fili cm. 120x230h.

**PZ 4/1**

## TENDA CORALLO MARRONE-CRISTALLO



con supporto in alluminio



**25928** - 96 fili cm. 120x230h.

**PZ 4/1**

CODICE SPECIFICHE

UM IMB/APR CF CODICE SPECIFICHE

UM IMB/APR CF

## TENDA CORALLO BIANCO



con supporto in alluminio



**156851** - 96 fili cm. 120x230h.

**PZ 4/1**

## TENDA A PIASTRINA "ESTATE"



con supporto in alluminio



**26239** - 44 strisce per 63 piastrine - cm. 120x230h.

**PZ 4/1**

## TENDA CORALLO BEIGE



con supporto in alluminio



**156844** - 96 fili cm. 120x230h.

**PZ 4/1**

## TENDA A PIASTRINA "PESCI"



con supporto in alluminio



**26116** - 44 strisce per 63 piastrine - cm. 120x230h.

**PZ 4/1**

## TENDA A PIASTRINA "FRUTTA"



con supporto in alluminio



**164511** - 36 strisce per 63 piastrine - cm. 100x230h.

**PZ 4/1**

## TENDA A PIASTRINA "PALME"



con supporto in alluminio



**164498** - 36 strisce per 63 piastrine - cm. 100x230h.

**PZ 4/1**

## TENDA A PIASTRINA "VELE"



con supporto in alluminio



**164504** - 36 strisce per 63 piastrine - cm. 100x230h.

**PZ 4/1**

## TENDA A PIASTRINA "PALME"



con supporto in alluminio



**261192** - 44 strisce per 63 piastrine - cm. 120x230h.

**PZ 4/1**

## TENDA A PIASTRINA "ROMBI"



con supporto in alluminio

**26574** - 44 strisce per 63 piastrine - cm.120x230h.

**PZ 4/1**

## TENDA IN PLASTICA A STRISCE TRASPARENTE



con supporto in plastica

**256513** - cm.120x230h.

**PZ 6/1**

## TENDA A PIASTRINA "FIORI"



con supporto in alluminio

**102735** - 44 strisce per 63 piastrine - cm.120x230h.

**PZ 4/1**

## TENDA IN PLASTICA A STRISCE BIANCA



con supporto in plastica

**256520** - cm.120x230h.

**PZ 6/1**

## TENDA A PIASTRINA "CASE"



con supporto in alluminio

**102759** - 44 strisce per 63 piastrine - cm.120x230h.

**PZ 4/1**

## TENDA IN PLASTICA A STRISCE AZZURRA



con supporto in plastica

**256537** - cm.120x230h.

**PZ 6/1**

## TENDA A PIASTRINA "ONDE"



con supporto in alluminio

**164481** - 36 strisce per 63 piastrine - cm.100x230h.

**PZ 4/1**

## TENDA IN PLASTICA A STRISCE VERDE



con supporto in plastica

**256544** - cm.120x230h.

**PZ 6/1**

CODICE SPECIFICHE

UM IMB/APR CF CODICE SPECIFICHE

UM IMB/APR CF

## TENDA IN PLASTICA A STRISCE MARRONE



con supporto in plastica



**25655 I** - cm.120x230h.

**PZ 6/I**

## POLTRONA DA GIARDINO "ISCHIA" MOKA



monoblocco in polipropilene - schienale basso - impilabile

**274166** - cm.54x56x81h. - peso kg,2,73

**PZ I**

## POLTRONA DA GIARDINO "ALTEA" BIANCA



monoblocco in polipropilene - schienale basso - impilabile

**24678 I** - cm.56x54x80h. - peso kg,2,75

**PZ I**

## SEDIA DA GIARDINO "STELLA" BIANCA



monoblocco in polipropilene

**246767** - cm.46x53x86h. - peso kg,2,58

**PZ I**

## POLTRONA DA GIARDINO "ALTEA" VERDE



monoblocco in polipropilene - schienale basso - impilabile

**246798** - cm.56x54x80h. - peso kg,2,75

**PZ I**

## SEDIA DA GIARDINO "STELLA" VERDE



monoblocco in polipropilene

**246774** - cm.46x53x86h. - peso kg,2,58

**PZ I**

## POLTRONA DA GIARDINO "ISCHIA" ANTRACITE



monoblocco in polipropilene - schienale basso - impilabile

**262972** - cm.54x56x81h. - peso kg,2,73

**PZ I**

## SEDIA IN PE RATTAN "PROCIDA" ANTRACITE



monoblocco senza braccioli impilabile in polipropilene

**246989** - cm.46x53x86h. - peso kg,2,9

**PZ I**

**POLTRONA DA GIARDINO "ZENA" BIANCA**


monoblocco in polipropilene - schienale alto - impilabile

**246804** - cm.55x56x89h. - peso kg.3,1

**PZ 1**

**SEDIA DA GIARDINO "KOMODO" ANTRACITE**


in plastica

**297745** - cm.41x8x88h. - peso kg.2,76

**PZ 4**

**POLTRONA DA GIARDINO "ZENA" VERDE**


monoblocco in polipropilene - schienale alto - impilabile

**246828** - cm.55x56x89h. - peso kg.3,1

**PZ 1**

**POLTRONA DA GIARDINO "OCEAN" BIANCA**


monoblocco in polipropilene - schienale alto - impilabile

**206709** - cm.57.5x56x94h. - peso kg.3,25

**PZ 1**

**SEDIA DA GIARDINO "BIRKI" BIANCA**


pieghevole in polipropilene

**117425** - cm.41x46x78h. - kg.2,78

**PZ 4**

**POLTRONA DA GIARDINO "OCEAN" VERDE**


monoblocco in polipropilene - schienale alto - impilabile

**206716** - cm.57,5x56x94h. - peso kg.3,25

**PZ 1**

**SEDIA DA GIARDINO "BIRKY" VERDE**


pieghevole in polipropilene

**246811** - cm.41x46x78h. - peso kg.2,78

**PZ 4**

**POLTRONA DA GIARDINO "ARPA" BIANCA**


monoblocco in polipropilene - schienale alto - impilabile

**206730** - cm.60x62x89h. - peso kg.3,5

**PZ 1**

CODICE SPECIFICHE

UM IMB/APR CF CODICE SPECIFICHE

UM IMB/APR CF

## POLTRONA DA GIARDINO "ARPA" VERDE



monoblocco in polipropilene - schienale alto - impilabile

206747 - cm.60x62x89h. - peso kg.3,5

PZ 1

## SEDIA IN PE RATTAN "LADY" MOKA



impilabile in polipropilene

267021 - cm.55x48x86h. - peso kg.5

PZ 4/1

## POLTRONA DA GIARDINO "EDEN" ANTRACITE



monoblocco in polipropilene - effetto rattan - schienale alto - impilabile

206723 - cm.60x62x89h. - peso kg.4,2

PZ 1

## POLTRONA DA GIARDINO "TAMPA" BIANCA



pieghevole multiposizione in polipropilene

117432 - cm.60x61x109h. - peso kg.6

PZ 1

## POLTRONA DA GIARDINO "EDEN" MOKA



monoblocco in polipropilene - effetto rattan - schienale alto - impilabile

274142 - cm.60x62x89h. - peso kg.4,2

PZ 1

## POLTRONA DA GIARDINO "TAMPA" VERDE



pieghevole multiposizione in polipropilene

246835 - cm.60x61x109h. - peso kg.6

PZ 1

## SEDIA IN PE RATTAN "LADY" ANTRACITE



impilabile in polipropilene

246972 - cm.55x48x86h. - peso kg.5

PZ 4/1

## POLTRONA DA GIARDINO MULTIPOSIZIONE "GOLD" ANTRACITE



pieghevole multiposizione

206846 - cm.59x67x106h. - peso kg.6,5

PZ 1



**SPIAGGINA "RIO" BIANCA**



pieghevole in polipropilene

**206754** - cm.42x58x64h. - peso kg.2,67

**PZ 4/I**

**POLTRONA DA GIARDINO "ARIZONA" BIANCA**



pieghevole con poggiatesta in polipropilene

**117449** - cm.60x108x109h. - peso kg.7,9

**PZ 1**

**LETTINO DA GIARDINO "FISSO" BIANCO**



in polipropilene - schienale regolabile in 5 differenti posizioni

**117456** - cm.71x192x100h. - peso kg.13,3

**PZ 1**

**POLTRONA DA GIARDINO "ARIZONA" VERDE**



pieghevole con poggiatesta in polipropilene

**246842** - cm.60x108x109h. - peso kg.7,9

**PZ 1**

**LETTINO DA GIARDINO "POOL" ANTRACITE**



in polipropilene - schienale regolabile

**274128** - cm.71x192x100h. - peso kg.13,3

**PZ 1**

**LETTINO DA GIARDINO "SMERALDO" BIANCO**



pieghevole con poggiatesta in polipropilene

**246859** - cm.72x189x96h. - peso kg.10,4

**PZ 1**

**LETTINO DA GIARDINO "POOL" MOKA**



in polipropilene - schienale regolabile

**274135** - cm.71x192x100h. - peso kg.13,3

**PZ 1**

**LETTINO DA GIARDINO "SMERALDO" VERDE**



pieghevole con poggiatesta in polipropilene

**246866** - cm.72x189x96h. - peso kg.10,6

**PZ 1**

CODICE SPECIFICHE

UM IMB/APR CF CODICE SPECIFICHE

UM IMB/APR CF

## PANCHINA DA GIARDINO "DIVA" BIANCA



monoblocco in polipropilene - impilabile

206761 - cm.55x114x82h. - peso kg.6,4

PZ I

## TAVOLO DA GIARDINO "75X75" VERDE CM.75X75X72H.



in polipropilene - impilabile

206815 - cm.75x75x72h. - peso kg.5,9

PZ I

## PANCHINA DA GIARDINO "DIVA" VERDE



monoblocco in polipropilene - impilabile

206778 - cm.55x114x82h. - peso kg.6,4

PZ I

## TAVOLO DA GIARDINO "FIOCCO" BIANCO CM.80X75X72H.



componibile rettangolare in polipropilene

117487 - cm.80x75x72h. - peso kg.6,2

PZ I

## PANCHINA DA GIARDINO "ORCHIDEA" BIANCA



componibile in polipropilene

117470 - cm.49x145x74h. - peso kg.9,5

PZ I

## TAVOLO DA GIARDINO "FIOCCO" VERDE CM.80X75X72H.



componibile rettangolare in polipropilene

246873 - cm.80x75x72h. - peso kg.6,2

PZ I

## PANCHINA DA GIARDINO "ORCHIDEA" VERDE



componibile in polipropilene

246934 - cm.49x145x74h. - peso kg.9,5

PZ I

## TAVOLO DA GIARDINO "75X75" BIANCO CM.75X75X72H.



in polipropilene - impilabile

206808 - cm.75x75x72h. - peso kg.5,9

PZ I

## TAVOLO DA GIARDINO PIEGHEVOLE "TEVERE" BIANCO CM.79X72X70H.



pieghevole in polipropilene

206822 - cm.79x72x70h. - peso kg.7,3

PZ I

**TAVOLO DA GIARDINO PIEGHEVOLE "TEVERE" VERDE CM.79X72X70H.**



pieghevole in polipropilene

**206839** - cm.79x72x70h. - peso kg.7,3

**PZ I**

**TAVOLO DA GIARDINO "FARETTO" VERDE CM.101X68X72H.**



componibile ovale in polipropilene

**206792** - cm.101x68x72h. - peso kg.6,1

**PZ I**

**TAVOLO DA GIARDINO "TONDO" BIANCO CM.90X72H.**



componibile rotondo in polipropilene

**117494** - ø cm.90x72h. - peso kg.6,3

**PZ I**

**TAVOLO DA GIARDINO "VELO" BIANCO CM.125X76X72H.**



componibile rettangolare in polipropilene

**246897** - cm.126x76x72h. - peso kg.8,8

**PZ I**

**TAVOLO DA GIARDINO "TONDO" VERDE CM.90X72H.**



componibile rotondo in polipropilene

**246880** - ø cm.90x72h. - peso kg.6,3

**PZ I**

**TAVOLO DA GIARDINO "VELO" VERDE CM.125X76X72H.**



componibile rettangolare in polipropilene

**246903** - cm.126x76x72h. - peso kg.8,8

**PZ I**

**TAVOLO DA GIARDINO "FARO" BIANCO CM.135X82X72H.**



componibile ovale in polipropilene

**117500** - cm.137x85x72h. - peso kg.9,5

**PZ I**

**TAVOLO DA GIARDINO "FARETTO" BIANCO CM.101X68X72H.**



componibile ovale in polipropilene

**206785** - cm.101x68x72h. - peso kg.6,1

**PZ I**

**TAVOLO DA GIARDINO "FARO" VERDE CM.135X82X72H.**



componibile ovale in polipropilene

**246910** - cm.137x85x72h. - peso kg.9,5

**PZ I**

CODICE SPECIFICHE

UM IMB/APR CF CODICE SPECIFICHE

UM IMB/APR CF

## TAVOLO DA GIARDINO "TAVOLO 180" BIANCO CM.181X90X72H.



componibile ovale in polipropilene - 6 gambe per una maggiore stabilità

**117517** - cm.181x90x72h. - peso kg.13,4

**PZ I**

## TAVOLO IN PE RATTAN "PRINCE" ANTRACITE CM.90X150X72H.



componibile in polipropilene

**206877** - cm.90x150x72h. - peso kg.13,5

**PZ I**

## TAVOLO DA GIARDINO "TAVOLO 180" VERDE CM.181X90X72H.



componibile ovale in polipropilene - 6 gambe per una maggiore stabilità

**246927** - cm.181x90x72h. - peso kg.13,4

**PZ I**

## TAVOLO IN PE RATTAN "PRINCE" MOKA CM.90X150X72H.



componibile in polipropilene

**274210** - cm.90x150x72h. - peso kg.13,5

**PZ I**

## TAVOLO IN PE RATTAN "KING" ANTRACITE CM.79X72H.



componibile quadrato in polipropilene

**246965** - cm.79x79x72h. - peso kg.6,2

**PZ I**

## SALOTTINO 5 PEZZI "SAMOA" BIANCO 4 POSTI



composto da: 1 tavolo rettangolare e 4 panche

**382168** - cm.80x142x16,5h. - peso kg.23,1

**PZ I**

## TAVOLO IN PE RATTAN "KING" MOKA CM.79X72H.



componibile quadrato in polipropilene

**274203** - cm.79x79x72h. - peso kg.6,2

**PZ I**

## SALOTTINO 3 PEZZI "LOMBOK" ANTRACITE 2 POSTI



salottino per interno ed esterno composto da: 2 poltrone monoposto con cuscini, 1 tavolino

**382151** - cm.76x61x48,5h. - peso kg.18,3

**PZ I**

**SALOTTINO 4 PEZZI "JAVA" ANTRACITE 4 POSTI**


composto da: 2 poltrone monoposto con cuscini, 1 divano biposto con cuscini, 1 tavolino

**298155** - cm. 82x73x59,5h. - peso kg.30

**PZ I**

**SEDIA DA GIARDINO IN PE-RATTAN**


struttura in acciaio con rivestimento in PE-RATTAN

**238694** - cm.47,5x57x91h. - colore bianco

**PZ I**

**SALOTTINO 4 PEZZI IN PE RATTAN "ETNA" ANTRACITE 4 POSTI**


set rattan in polipropilene - composto da: 2 poltrone monoposto con cuscini modello Sicilia cm.55x59x82h, 1 divano biposto con cuscini modello Taormina cm.110x59x82h, 1 tavolino/contenitore modello Naxos

**246941** - cm.56x81x63h. - peso totale kg.44,3

**PZ I**

**SEDIA DA GIARDINO IN PE-RATTAN CON BRACCIOLI**


struttura in acciaio con rivestimento in PE-RATTAN

**238700** - cm.56x60x92h. - colore bianco

**PZ I**

**SALOTTINO 4 PEZZI IN PE RATTAN "ETNA" MOKA 4 POSTI**


set rattan in polipropilene - composto da: 2 poltrone monoposto con cuscini modello Sicilia cm.55x59x82h, 1 divano biposto con cuscini modello Taormina cm.110x59x82h, 1 tavolino/contenitore modello Naxos

**246958** - cm.56x81x63h. - peso totale kg.44,3

**PZ I**

**TAVOLO DA GIARDINO RETTANGOLARE IN PE-RATTAN CON VETRO**


struttura in acciaio con rivestimento in PE-RATTAN - piano di cristallo (in kit di montaggio)

**238724** - cm.150x90x74h. - colore bianco

**PZ I**

**SALOTTINO 4 PEZZI IN PE RATTAN "STROMBOLI" ANTRACITE 5 POSTI**


set rattan in polipropilene - composto da: 2 poltrone monoposto con cuscini modello Sicilia cm.55x59x82h., 1 divano triposto con cuscini modello Taormina cm.185x63,5x77h., 1 tavolino modello Teide

**206853** - peso totale kg.46,4

**PZ I**

**SEDIA DA GIARDINO IMPILABILE IN PE-RATTAN**


struttura in acciaio con rivestimento in PE-RATTAN

**199766** - cm.46x67,5x90h. - colore marrone scuro

**PZ I**

CODICE SPECIFICHE

UM IMB/APR CF CODICE SPECIFICHE

UM IMB/APR CF

## SEDIA DA GIARDINO IN PE-RATTAN



struttura in acciaio con rivestimento in PE-RATTAN

**238663** - cm.47,5x57x91h. - colore marrone scuro

**PZ I**

## POLTRONA "WOOD GREY" IN RATTAN SINTETICO PP



- colore grigio - struttura acciaio - dimensioni cm.55x53x72h. - peso kg.2,8

**378147**

**PZ I**

## TAVOLO DA GIARDINO QUADRO IN PE-RATTAN CON VETRO



(tipo WENGE) struttura in acciaio con rivestimento in PE-RATTAN - piano di cristallo (in kit di montaggio)

**199773** - cm.90x90x75h. - colore marrone scuro

**PZ I**

## TAVOLO "WOOD BROWN" IN RATTAN SINTETICO PP



- colore marrone - ø cm.60 h.70 kg.4,5 - piano PP effetto legno - struttura acciaio

**378154**

**PZ I**

## TAVOLO DA GIARDINO RETTANGOLARE IN PE-RATTAN CON VETRO



(tipo WENGE) struttura in acciaio con rivestimento in PE-RATTAN con piano di cristallo (in kit di montaggio)

**156882** - cm.150x90x74h. - colore marrone scuro

**PZ I**

## TAVOLO "WOOD GREY" IN RATTAN SINTETICO PP



- colore grigio - ø cm.60 h.70 kg.4,5 - piano PP effetto legno - struttura acciaio

**378161**

**PZ I**

## POLTRONA "WOOD BROWN" IN RATTAN SINTETICO PP



- colore marrone - struttura acciaio - dimensioni cm.55x53x72h.- peso kg.2,8

**370899**

**PZ I**

## SET GIARDINO "FOLD WHITE" IN RATTAN SINTETICO PP TRE PEZZI



colore bianco - pieghevole - composto da 1 tavolo e 2 sedie - sedie cm.45x57,5x81h. - kg.2,7 - tavolo quadro cm.58x58x70h. - kg.4,7 - struttura acciaio

**378178**

**PZ I**

**SET GIARDINO "FOLD BLACK" IN RATTAN SINTETICO PP TRE PEZZI**


colore nero - pieghevole - composto da 1 tavolo e 2 sedie - sedie cm.45x57,5x81h. - kg.2,7 - tavolo quadro cm.58x58x70h. - kg.4,7 - struttura acciaio

**378185**
**PZ I**
**PANCHINA LOSANGHE**


in ghisa verde antichizzata con assi in legno chiaro

**180481** - tipo normale - cm.126x56x74h. - peso Kg.23

**PZ I**
**PANCHINA MODELLO FLORA**


in ghisa verde antichizzata con assi in legno chiaro

**167253** - cm.126x56x76h. - peso Kg.26

**PZ I**
**SEDIA IN ACCIAIO MODELLO LONDRA COLORE ANTRACITE**


Senza braccioli - dimensioni stecche schienale 10/16 cm.

**316309** - cm.56,5x45,5x81h.

**PZ I**
**TAVOLO PESANTE RETTANGOLARE LOSANGHE**


in ghisa verde antichizzata con assi in legno chiaro

**98304** - cm.117x62x65h. - peso Kg.38

**PZ I**
**TAVOLO IN ACCIAIO MODELLO LONDRA COLORE ANTRACITE**

**316316** - cm.140x80x73h.

**PZ I**
**TAVOLO PESANTE RETTANGOLARE MODELLO GEO**


in ghisa verde antichizzato con assi in legno chiaro

**125185** - cm.114x55x65h. - peso Kg.34

**PZ I**
**PANCHINA PESANTE GHISA BRONZATA LEGNO COLOR TEAK**


in ghisa lavorata colore bronzo con assi in legno color teak alte 3,5 cm.

**167260** - cm.150x60x74h. - peso Kg.39

**PZ I**
**TAVOLO PIC-NIC SINGOLO IN LEGNO COLORE NATURALE**


doghe in faggio - richiudibile

**354165** - cm.60x80

**PZ I**
**354172** - cm.60x100

**PZ I**

CODICE SPECIFICHE

UM IMB/APR CF CODICE SPECIFICHE

UM IMB/APR CF

## TAVOLO PIC-NIC DOPPIO IN LEGNO COLORE NATURALE



doghe in faggio - richiudibile

354189 - cm.70x140

PZ I

## TAVOLO BIRRERIA CON DUE PANCHE A DUE GAMBE



struttura pieghevole in acciaio verniciato nero - tavolo e panche con TOP in legno colore pino naturale

124775 tavolo cm.200x60x77h. - panche cm.200x25x47h. PZ I

183109 tavolo cm.220x70x77h. - panche cm.220x25x47h. PZ I

## TAVOLO BIRRERIA PIEGHEVOLE IN HDPE CM.180X70X74H.



- piano in HDPE colore bianco - gambe acciaio colore grigio - maniglia di trasporto - peso kg.10

378192

PZ I

## TAVOLO BIRRERIA CON DUE PANCHE A TRE GAMBE



struttura pieghevole in acciaio verniciato nero - tavolo e panche con TOP in legno colore pino naturale

183130 tavolo cm.220x70x77h. - panche cm.220x25x47h. PZ I

183147 tavolo cm.220x80x77h. - panche cm.220x25x47h. PZ I

## PANCHINA BIRRERIA PIEGHEVOLE IN HDPE CM.183X30X42H.



- piano HDPE colore bianco - gambe acciaio colore grigio - maniglia di trasporto - peso kg.7,9

378208

PZ I

## SEDIA BIRRERIA PIEGHEVOLE IN LEGNO NATURALE



183154 - cm.41,7x6,6x87,5h.(chiusa) colore naturale PZ 4



**SEDIA BIRRERIA PIEGHEVOLE IN LEGNO SCURO**


**183161** - cm.41,7x6,6x87,5h. (chiusa) colore noce **PZ 4**

**TAVOLO RETTANGOLARE PIEGHEVOLE IN LEGNO MASSELLO PREGIATO**


piano con foro centrale  $\varnothing$  mm.48 per inserimento palo ombrellone

**124713** - cm.70x120 - peso Kg.18 **PZ I**

**TAVOLO RETTANGOLARE IN LEGNO MASSELLO PREGIATO**


piano con foro centrale  $\varnothing$  mm.48 per inserimento palo ombrellone

**7887** - cm.150x90x72h. - peso Kg.30 **PZ I**

**SEDIA BIRRERIA PIEGHEVOLE IN LEGNO BIANCA LACCATA**


**354110** - cm.41,7x6,6x87,5h. (chiusa) colore bianco laccato **PZ 4**

**TAVOLO TONDO IN LEGNO MASSELLO PREGIATO**


piano con foro centrale  $\varnothing$  mm.48 per inserimento palo ombrellone

**102964** -  $\varnothing$  cm.130x72h. - peso Kg.40 **PZ I**

**SEDIA PIEGHEVOLE IN LEGNO MASSELLO PREGIATO**


**107884** - cm.48,5x57x92h. - peso Kg.7,5 **PZ 2**

**SEDIA PIEGHEVOLE REGOLABILE CON BRACCIOLI IN LEGNO CHIARO ACACIA**


**256377** - cm.56x64x106h. **PZ I**

**SEDIA PIEGHEVOLE CON BRACCIOLI IN LEGNO MASSELLO PREGIATO**


**6330** - cm.55x58,5x93h. peso Kg.8 **PZ 2**

**TAVOLO RETTANGOLARE IN LEGNO CHIARO ACACIA**


**256407** - cm.150x90x72h. **PZ I**

CODICE SPECIFICHE

UM IMB/APR CF CODICE SPECIFICHE

UM IMB/APR CF

## SEDIA A SDRAIO IN LEGNO CHIARO ACACIA CON BRACCIOLI E TELA



256438 - cm.60x113x67h.

PZ 2

## AMACA IN CORDA INTRECCIATA COLORE NATURALE 200X80



167673 - cm.200x80

PZ 12/1

## SEDIA SDRAIO ALLUNGABILE IN LEGNO CHIARO ACACIA



256421 - cm.57x148x88h.

PZ 1

## AMACA BAHAMAS RIGA MULTICOLOR 200X100



- cotone - barre in legno di betulla - certificata GS fino a 100 kg - colore a righe multi-color

299497 - 200x100 cm

PZ 10/1

## AMACA TIPO LUSSO CON STRUTTURA IN LEGNO



struttura in legno a sezione rettangolare da mm.60x80 - telo in tessuto rinforzato colore beige

164979 - cm.450x98x149h.

PZ 1

## AMACA BAHAMAS RIGA BLU/VERDE 200X100



- cotone - barre in legno di betulla - certificata GS fino a 100 kg - colore a righe blu e verdi

299480 - 200x100 cm

PZ 10/1

## AMACA BAHAMAS XL RIGA ARANCIO/ROSSO 200X150




- cotone - barre in legno di betulla - certificata GS fino a 200 kg - colore a righe arancio e rosse

**299503** - 200x150 cm **PZ 6/1**

## DONDOLO A TRE POSTI CON CUSCINO




struttura portante in acciaio tubolare di  $\varnothing$  mm.39 colore antracite, struttura della poltrona in acciaio tubolare di  $\varnothing$  mm.26 colore antracite, misure cuscino cm.130x45x45h. copertura in poliester verde

**167116** - cm.182x110x154h. colore verde **PZ 1**

## AMACA BERMUDA XL CON SUPPORTO RIGA MULTICOLOR 200X140




- cotone imbottito - barre in legno di betulla - certificata GS fino a 200 kg - colore a righe multicolor - supporto in metallo

**299510** - 200x140 cm **PZ 1**

## DONDOLO RODI 3 POSTI + 1 CON CUSCINO




struttura metallo mm 48/38/28/16, colore grigio scuro - copertura e cuscini in poliester Oxford 400D, colore beige chiaro con bordino grigio

**301305** - cm.120x200x164h. **PZ 1**

## AMACA A POLTRONA




copertura in poliester

**105026** - cm.100x65x105h. **PZ 6/1**

## CUSCINO GRECIA A RIGHE BLU PER SEDIA MONOSCOCCA IMPILABILE



tessuto in cotone (adatto per cod.117418) - righe bianco/blu

**127851** - cm.48x78h. spessore cm.3 **PZ 2**

CODICE SPECIFICHE

UM IMB/APR CF CODICE SPECIFICHE

UM IMB/APR CF

## CUSCINO GRECIA A RIGHE VERDI PER SEDIA MONOSCOCCA IMPILABILE



tessuto in cotone (adatto per cod.117418)  
- righe bianco/verde

**127844** - cm.48x78h. spessore cm.3

**PZ 2**

## CUSCINO TENERIFE A RIGHE BLU PER LETTINO PIEGHEVOLE



tessuto in cotone (adatto per cod.117456)  
- righe bianco/blu

**130318** - cm.58,5x189h. spessore cm.3

**PZ 1**

## CUSCINO CIPRO A RIGHE BLU PER SEDIA RIPIEGABILE



tessuto in cotone (adatto per cod.117432)  
- righe bianco/blu

**130271** - cm.48x110h. spessore cm.3

**PZ 1**

## CUSCINO TENERIFE A RIGHE BLU PER LETTINO PIEGHEVOLE



tessuto in cotone (adatto per cod.117456)  
- righe bianco/verde

**130325** - cm.58,5x189h. spessore cm.3

**PZ 1**

## CUSCINO CIPRO A RIGHE VERDI PER SEDIA RIPIEGABILE



tessuto in cotone (adatto per cod.117432)  
- righe bianco/verde

**130288** - cm.48x110h. spessore cm.3

**PZ 1**

## CUSCINO IMBOTTITO TONDO



con trattamento al TEFLON, colore ECRU  
(adatto per cod.117234 + 125475)

**132008** - ø cm.39 spessore cm.4

**PZ 4**

## CUSCINO CAPRI A RIGHE BLU PER POLTRONA PIEGHEVOLE



tessuto in cotone (adatto per cod.117449)  
- righe bianco/blu

**130295** - cm.49x157h. spessore cm.3

**PZ 1**

## CUSCINO IMBOTTITO CON SCHIENALE BASSO



tessuto con trattamento al TEFLON,  
colore ECRU, sfoderabile (adatto per  
cod.107884 + 116237)

**127790** - cm.42x42x45h. spessore cm.4

**PZ 4**

## CUSCINO CAPRI A RIGHE VERDI PER POLTRONA PIEGHEVOLE



tessuto in cotone (adatto per cod.117449)  
- righe bianco/verde

**130301** - cm.49x157h. spessore cm.3

**PZ 1**

## CUSCINO IMBOTTITO CON SCHIENALE ALTO



tessuto con trattamento al TEFLON,  
colore ECRU, sfoderabile (adatto per  
cod.116244)

**127806** - cm.42x45x68h. spessore cm.4

**PZ 1**

**CUSCINO IMBOTTITO SEDUTA**


tessuto con trattamento antimacchia, colore ECRU, sfoderabile (adatto per cod.116206+116213)

**127820** - cm.44x44 spessore cm.4

**PZ I**

**VELA OMBREGGIANTE HDPE TRIANGOLARE BEIGE**


Peso 180gr/Mq



**296533** - mt.3x3x3

**PZ 6/1**

**315562** - mt.3,6x3,6x3,6

**PZ 6/1**

**296540** - mt.5x5x5

**PZ 6/1**

**CUSCINO IMBOTTITO PER LETTINO CON PROLUNGA**


tessuto con trattamento al TEFLON, colore ECRU, sfoderabile (adatto per cod.116251)

**127837** - cm.45x42+42x68h. spessore cm.4

**PZ I**

**VELA OMBREGGIANTE POLIESTERE TRIANGOLARE BEIGE**


Peso 160gr/Mq



**315135** -mt. 2,9x2,9x2,9

**PZ 6/1**

**315142** -mt. 3,6x3,6x3,6

**PZ I**

**315159** -mt. 5x5x5

**PZ 6/1**

**CUSCINO IMBOTTITO LETTINO**


tessuto con trattamento antimacchia, colore ECRU, sfoderabile (adatto per cod.48149)

**127813** - cm.59x193h. spessore cm.4

**PZ I**

**VELA OMBREGGIANTE HDPE QUADRA BEIGE**


Peso 180gr/Mq



**296519** - mt.3x3

**PZ 6/1**

**315586** - mt.3,6x3,6

**PZ 6/1**

**296526** - mt.5x5

**PZ 4/1**

**DOCCIA SOLARE PER ESTERNI "SUNNY STYLE"**


sfrutta l'energia solare per produrre acqua calda in modo naturale e gratuito - esposta per circa due ore al sole la base serbatoio proprio come un pannello solare, riscalda l'acqua al oltre 60°C in essa contenuta erogando numerose docce calde a temperatura desiderata grazie al miscelatore incorporato - base/serbatoio stabile e sicura - regolatore di pressione inlet con valvola di sicurezza - presa rubinetto 3/4" - altezza utile mt.2

**212441** - ø cm.58x200h. - blue

**PZ I**

**VELA OMBREGGIANTE POLIESTERE QUADRA BEIGE**


Peso 160gr/Mq



**315104** - mt.2,9x2,9

**PZ 6/1**

**315111** - mt.3,6x3,6

**PZ 6/1**

**315128** - mt.5x5

**PZ 6/1**

CODICE SPECIFICHE

UM IMB/APR CF CODICE SPECIFICHE

UM IMB/APR CF

## OMBRELLONE TONDO IN LEGNO



struttura in legno colore noce, copertura in poliestere colore avana, (base non compresa)

**104944** - ø cm.250 palo ø mm.38 a 6 stecche colore avana **PZ** **I**

**104937** - ø cm.300 palo ø mm.48 a 8 stecche colore avana **PZ** **I**

## OMBRELLONE QUADRO E RETTANGOLARE IN LEGNO "GOLD"



struttura in legno duro colore teak, copertura in poliestere idrorepellente colore naturale, (base non compresa)

**200479** - cm.200x300 palo ø mm.48 a 6 stecche col/naturale **PZ** **I**

**200486** - cm.300x300 palo ø mm.48 a 8 stecche col/naturale **PZ** **I**

**200493** - cm.300x400 palo ø mm.48 a 8 stecche col/naturale **PZ** **I**

## OMBRELLONE TONDO IN LEGNO "GOLD"



struttura in legno duro colore teak, copertura in poliestere idrorepellente colore naturale, (base non compresa)

**200455** - ø cm.250 palo ø mm.48 a 8 stecche color naturale **PZ** **I**

**200462** - ø cm.300 palo ø mm.48 a 8 stecche color naturale **PZ** **I**

## OMBRELLONE QUADRO DECENTRATO IN LEGNO CON MANOVELLA



struttura in legno color noce, copertura in poliestere colore avana

**115285** - cm.300x300 palo mm.55x55 a 8 stecche col. avana **PZ** **I**

## OMBRELLONE QUADRO E RETTANGOLARE IN LEGNO



struttura in legno color noce, copertura in poliestere colore avana, (base non compresa)

**104951** - cm.200x300 palo ø mm.48 a 6 stecche col. avana **PZ** **I**

**104968** - cm.300x300 palo ø mm.48 a 8 stecche col. avana **PZ** **I**

**104975** - cm.300x400 palo ø mm.48 a 8 stecche col. avana **PZ** **I**

## OMBRELLONE DECENTRATO PESANTE IN LEGNO CON MANOVELLA



struttura in legno color noce, copertura in poliestere avana, (base non compresa)

**159371** - cm.300x300 palo mm.93x93 a 8 stecche col. avana **PZ** **I**

**159388** - cm.300x400 palo mm.93x93 a 8 stecche col. avana **PZ** **I**

**159395** - cm.400x400 palo mm.93x93 a 8 stecche col. avana **PZ** **I**

**OMBRELLONE ALLUMINIO A PARETE 1/2 TONDO**

**379786** - cm.270 col. bianco

**PZ I**
**OMBRELLONE QUADRO E RETTANGOLARE IN METALLO CON MANOVELLA**


struttura in metallo color antracite, copertura in poliestere colore verde, (base non compresa)

**232791** - cm.200x300 palo ø mm.38 a 6 stecche col. verde **PZ I**
**232807** - cm.300x300 palo ø mm.48 a 8 stecche col. verde **PZ I**
**OMBRELLONE TONDO IN METALLO CON MANOVELLA**


struttura in metallo color antracite, copertura in poliestere colore ecru, (base non compresa)

**102674** - ø cm.300 palo ø mm.48 a 6 stecche colore ecru **PZ I**
**OMBRELLONE TONDO DECENTRATO IN METALLO CON MANOVELLA**


struttura in metallo color antracite, copertura in poliestere beige

**102704** - ø cm.300 palo ø mm.48 a 6 stecche colore beige **PZ I**
**OMBRELLONE QUADRO E RETTANGOLARE IN METALLO CON MANOVELLA**


struttura in metallo color antracite, copertura in poliestere colore beige, (base non compresa)

**102681** - cm.200x300 palo ø mm.38 a 6 stecche col. beige **PZ I**
**102698** - cm.300x300 palo ø mm.48 a 8 stecche col. beige **PZ I**
**OMBRELLONE TONDO DECENTRATO IN METALLO CON MANOVELLA**


struttura in metallo color antracite, copertura in poliestere beige

**182836** - ø cm.300 palo ø mm.48 a 6 stecche colore verde **PZ I**

**OMBRELLONE ALLUMINIO DECENTRATO ROMA**

MT. 3,5X3,5

**379779** - cm.350x350 col. grigio **PZ** **I**

**BASE PER OMBRELLONE RATTAN ROTONDA**

- ø cm. 45x15 capacita' lt.20 in plastica antracite

**344531** **PZ** **5**

**OMBRELLONE DECENTRATO PESANTE IN METALLO CON MANOVELLA**

MT. 3X3      MT. 3X4

struttura in metallo verniciato colore nero opaco, copertura in poliestere idrorepellente colore naturale, (base in ghiaia non compresa)

**200509** - cm.300x300 palo mm.93x93 a 8 st. col. naturale **PZ** **I**

**200516** - cm.300x400 palo mm.93x93 a 8 st. col. naturale **PZ** **I**

**BASE IN GRANIGLIA PER OMBRELLONI**

tubo esterno ø mm.55, interno ø mm.52

**110969** - peso Kg.25 - diametro cm.42,5 **PZ** **I**

**110976** - peso Kg.35 - diametro cm.52,5 **PZ** **I**

**TUBO IN FERRO ZINCATO PER BASE OMBRELLONE**

per base in graniglia tonda

**314411** - ø mm.55 **PZ** **I**

**BASE IN GHIAIA LAVATA PER OMBRELLONI**

ciottoli mm.15/30

**62169** - cm.40x40 - peso Kg.12,88 circa **PZ** **I**

**83263** - cm.50x50 - peso Kg.20,5 **PZ** **I**

**PAVIMENTO COMPONIBILE GRANITO ROSA**

**125123** - cm.30x30x3 composto da 4 mattonelle **PZ** **6/I**

**BASE PER OMBRELLONE QUADRA**

- cm. 45x45 capacita' lt.16 in plastica bianca

**84505** **PZ** **5**

**PAVIMENTO COMPONIBILE CERAMICA GRIGIO**


**125147** - cm.30x30x2,6 composto da 9 mattonelle **PZ** **12/I**



**GAZEBO POLIPROPILENE BIANCO**


struttura in acciaio, copertura in polipropilene

<b>182959</b> - cm.200x300 - colore bianco	<b>PZ</b>	<b>I</b>
<b>104999</b> - cm.300x300 - colore bianco	<b>PZ</b>	<b>I</b>
<b>182966</b> - cm.300x400 - colore bianco	<b>PZ</b>	<b>I</b>

**GAZEBO ORNAMENTALE QUADRATO IN METALLO**


struttura in metallo color antracite, copertura antivento in poliestere beige

<b>124782</b> - cm.300x300 - colore beige	<b>PZ</b>	<b>I</b>
---	-----------	----------

**GAZEBO RIPIEGABILE BIANCO**


struttura in alluminio naturale, copertura in poliestere, completa di sacca da trasporto

<b>102728</b> - cm.300x300x270h. colore bianco	<b>PZ</b>	<b>I</b>
--	-----------	----------

**GAZEBO IN METALLO MOSQUITO CON ZANZARIERA**


struttura con tubi in acciaio, pali mm.40x40, cornice mm.20x20, telo di copertura colore bianco in poliestere spalmato PA gr.180/mq. e camino antivento - zanzariera a rete mosquitoso colore nero, chiusura sui quattro lati con una cerniera nel mezzo ad ogni fianco

<b>184748</b> - cm.300x300 - colore bianco	<b>PZ</b>	<b>I</b>
--	-----------	----------

**GAZEBO RIPIEGABILE VERDE**


struttura in alluminio naturale, copertura in poliestere, completa di sacca da trasporto

<b>182942</b> - cm.300x300x270h. colore verde	<b>PZ</b>	<b>I</b>
---	-----------	----------

**GAZEBO IN METALLO CARPORT CM.300X600**


struttura tubolare ø mm.38 verniciata bianco, copertura in poliestere bianco

<b>184809</b> - cm.300x600 - colore bianco	<b>PZ</b>	<b>I</b>
--	-----------	----------

CODICE SPECIFICHE

UM IMB/APR CF CODICE SPECIFICHE

UM IMB/APR CF

## PENSILINA IN POLICARBONATO ALVEOLARE TRASPARENTE



**226288** - cm.105x80x23h. **PZ** **I**

**226295** - cm.125x80x23h. **PZ** **I**

**226301** - cm.120x100x28h. **PZ** **I**

**226318** - cm.150x100x28h. **PZ** **I**

## PENSILINA IN POLICARBONATO TRASPARENTE



**226240** - cm.105x80x23h. **PZ** **I**

**226257** - cm.120x80x23h. **PZ** **I**

**226264** - cm.120x100x28h. **PZ** **I**

**226271** - cm.150x100x28h. **PZ** **I**

## CASSETTA POSTALE CON TETTO E CHIAVE AD UNA LEVA VERDE



in metallo verniciato, con 1 chiave, colore verde

**29520** - n°2 cm.17x5x25h. per lettere **PZ** **6/1**

**29537** - n°3 cm.30x6x20h. per lettere **PZ** **6/1**

**29544** - n°4 cm.23x9x35h. per riviste **PZ** **6/1**

## CASSETTA POSTALE MEDIA CON TETTO E CHIAVE A CILINDRO BIANCA



in metallo verniciato, cilindro tondo con 2 chiavi tipo SILCA HF 74R

**145725** - cm.21x7x30h. - colore bianco **PZ** **12/1**

## CASSETTA POSTALE MEDIA CON TETTO E CHIAVE A CILINDRO GRIGIA



in metallo verniciato, cilindro tondo con 2 chiavi tipo SILCA HF 74R

**145732** - cm.21x7x30h. - colore grigio **PZ** **12/1**

## CASSETTA POSTALE MEDIA CON TETTO E CHIAVE A CILINDRO NERA



in metallo verniciato, cilindro tondo con 2 chiavi tipo SILCA HF 74R

**229562** - cm.21x7x30h. - colore nero **PZ** **12/1**

## CASSETTA POSTALE MEDIA CON TETTO E CHIAVE A CILINDRO VERDE



in metallo verniciato, cilindro tondo con 2 chiavi tipo SILCA HF 74R

**145749** - cm.21x7x30h. - colore verde **PZ** **12/1**

## CASSETTA POSTALE IN METALLO PER ESTERNI ARGENTO



modello componibile, dotazione 2 chiavi tipo SILCA RC5

**250047** - cm.20,5x6,5x29h. - argento **PZ** **16/1**

## CASSETTA POSTALE IN METALLO PER ESTERNI BRONZATA



modello componibile, dotazione 2 chiavi tipo SILCA RC5

**166232** - cm.20,5x6,5x29h. - bronzato **PZ** **16/1**

**CASSETTA POSTALE IN METALLO PER ESTERNI ANTRACITE**


**343213** - cm.20,5x6,5x29h. - antracite

**PZ 16/1**
**CASSETTA POSTALE IN ALLUMINIO PER ESTERNI "RESIDENCE" GRIGIA**



cilindro a leva con 2 chiavi tipo SILCA RCS

**43281** - cm.25x9x41h. colore grigio

**PZ 4/1**
**CASSETTA POSTA IN ALLUMINIO PER ESTERNI MARRONE ANODIZZATO**



modello componibile, dotazione 2 chiavi tipo SILCA RCS

**170901** - cm.20,4x7x29h. in alluminio anodizzato marrone

**PZ 6/1**
**CASSETTA POSTALE IN ALLUMINIO PER ESTERNI "RESIDENCE" NERA**



cilindro a leva con 2 chiavi tipo SILCA RCS

**96454** - cm.25x9x41h. colore nero

**PZ 4/1**
**CASSETTA POSTALE CON TETTO E CHIAVE A CILINDRO PER ESTERNI NERA**



in metallo verniciato, cilindro tondo con 2 chiavi tipo SILCA HF 74R

**229579** - cm.21x6x31h. - colore nero

**PZ 8/1**
**CASSETTA POSTALE IN ALLUMINIO PER ESTERNI "RESIDENCE" BRONZO**



cilindro a leva con 2 chiavi tipo SILCA RCS

**46282** - cm.25x9x41h. colore bronzo

**PZ 4/1**
**CASSETTA POSTALE CON TETTO E CHIAVE A CILINDRO PER ESTERNI MARRONE**



in metallo verniciato, cilindro tondo con 2 chiavi tipo SILCA HF 74R

**229586** - cm.21x6x31h. - colore marrone

**PZ 8/1**
**CASSETTA POSTALE IN ALLUMINIO PER ESTERNI "RESIDENCE" ROSSA**



cilindro a leva con 2 chiavi tipo SILCA RCS

**74155** - cm.25x9x41h. colore rosso

**PZ 4/1**
**CASSETTA POSTALE CON TETTO E CHIAVE A CILINDRO PER ESTERNI VERDE**



in metallo verniciato, cilindro tondo con 2 chiavi tipo SILCA HF 74R

**229593** - cm.21x6x31h. - colore verde

**PZ 8/1**
**CASSETTA POSTALE IN ALLUMINIO PER ESTERNI "RESIDENCE" VERDE**



cilindro a leva con 2 chiavi tipo SILCA RCS


**96461** - cm.25x9x41h. colore verde anticato

**PZ 4/1**

CODICE SPECIFICHE

UM IMB/APR CF CODICE SPECIFICHE

UM IMB/APR CF

CASSETTA POSTALE IN ALLUMINIO PORTARIVISTE PER ESTERNI "EUROPA" GRIGIA		CHIAVI GREZZE PER CASSETTA POSTALE	
 <p>cilindro a leva con due chiavi tipo SILCA RC5</p> <p><b>25560</b> - cm.28,5x10x38h. colore grigio</p>	 <p><b>PZ 4/1</b></p>	 <p><b>317269</b></p>	 <p><b>PZ 5</b></p>
CASSETTA POSTALE IN ALLUMINIO PORTARIVISTE PER ESTERNI "EUROPA" NERA		CASSETTA PORTARIVISTE PER ESTERNI IN ACCIAIO INOX SATINATO	
 <p>cilindro a leva con 2 chiavi tipo SILCA RC5</p> <p><b>24600</b> - cm.28,5x10x38h. colore nero</p>	 <p><b>PZ 4/1</b></p>	 <p>con tettino - adatta per contenere riviste, dotazione 2 chiavi tipo SILCA RC5</p> <p><b>170949</b> - cm.21,5x10,5x33h. - acciaio inox 18/10 satinato</p>	 <p><b>PZ 8/1</b></p>
CASSETTA POSTALE IN ALLUMINIO PORTARIVISTE PER ESTERNI "EUROPA" BRONZO		CASSETTA PORTARIVISTE PER ESTERNI NERA	
 <p>cilindro a leva con 2 chiavi tipo SILCA RC5</p> <p><b>24631</b> - cm.28,5x10x38h. colore bronzo</p>	 <p><b>PZ 4/1</b></p>	 <p>in lamiera zincata verniciata, con tettino - adatta per contenere riviste, dotazione 2 chiavi tipo SILCA RC5</p> <p><b>170918</b> - cm.21,5x10,5x33h. - colore nero</p>	 <p><b>PZ 8/1</b></p>
CASSETTA POSTALE IN ALLUMINIO PORTARIVISTE PER ESTERNI "EUROPA" ROSSA		CASSETTA PORTARIVISTE PER ESTERNI MARRONE	
 <p>cilindro a leva con 2 chiavi tipo SILCA RC5</p> <p><b>26598</b> - cm.28,5x10x38h. colore rosso</p>	 <p><b>PZ 4/1</b></p>	 <p>in lamiera zincata verniciata, con tettino - adatta per contenere riviste, dotazione 2 chiavi tipo SILCA RC5</p> <p><b>170932</b> - cm.21,5x10,5x33h. - colore marrone</p>	 <p><b>PZ 8/1</b></p>
CASSETTA POSTALE IN ALLUMINIO PORTARIVISTE PER ESTERNI "EUROPA" VERDE		CASSETTA PORTARIVISTE PER ESTERNI VERDE	
 <p>cilindro a leva con 2 chiavi tipo SILCA RC5</p> <p><b>25553</b> - cm.28,5x10x38h. colore verde</p>	 <p><b>PZ 4/1</b></p>	 <p>in lamiera zincata verniciata, con tettino - adatta per contenere riviste, dotazione 2 chiavi tipo SILCA RC5</p> <p><b>170925</b> - cm.21,5x10,5x33h. - colore verde</p>	 <p><b>PZ 8/1</b></p>

**CASSETTA POSTALE PORTARIVISTE SAGOMATA PER ESTERNI GRIGIA**



in metallo verniciato, cilindro tondo con 2 chiavi tipo SILCA HF 74R - adatta per contenere riviste

**145763** - cm.36X13x36h. - colore grigio

**PZ 5/1**

**PALO PER CASSETTA POSTA TIPO TOPOLINO**



in acciaio verniciato grigio, palo componibile in 3 pezzi

**198745** - ø cm.3,8x130h.

**PZ 10/1**

**CASSETTA POSTALE PORTARIVISTE SAGOMATA PER ESTERNI VERDE**



in metallo verniciato - adatta per contenere riviste, cilindro tondo con 2 chiavi tipo SILCA HF 74R

**145770** - cm.36X13x36h. - colore verde

**PZ 5/1**

**COPRIFRITOIA IN OTTONE LUCIDO PER LETTERE "GRAVITY"**


adatta per ricevere riviste e posta di ampio formato - per esterni

**147408** - cm.25,4x7,5h.

**PZ 1**

**CASSETTA RACCOGLI PUBBLICITA' IN METALLO**



in lamiera elettrozincata - adatta per contenere reclame - destinazione interni/esterni

**166218** - cm.34x8x25,5h. colore nero

**PZ 10/1**

**CASSETTA POSTALE RUSTICA 706A**


in ferro battuto verniciato

**254090** - cm.21x10x30h.

**PZ 10/1**

**CASSETTA RACCOGLI PUBBLICITA' IN METALLO "MARSUPIO" GRIGIO GHISA**



in lamiera elettrozincata verniciata a polveri - adatta per contenere reclame destinazione interni/esterni

**140294** - cm.35x14x36h. colore grigio ghisa

**PZ 5/1**

**CASSETTA POSTALE RUSTICA 702**


in ferro battuto verniciato

**254106** - cm.25x8x38h.

**PZ 8/1**

**CASSETTA POSTA TIPO TOPOLINO SENZA PALO**



in acciaio zincato, simpatica e innovativa nel giardino di una casa di campagna, al mare o in una villetta in città - prevede come accessori opzionali il palo di sostegno

**198738** - cm.17x48x22h.

**PZ 5/1**

**CASSETTA POSTALE RUSTICA TIPO MEDIO**


in ferro battuto verniciata

**62299** - cm.26x9x26h.

**PZ 10/1**

CODICE SPECIFICHE

UM IMB/APR CF CODICE SPECIFICHE

UM IMB/APR CF

## CASSETTA PORTARIVISTE TIPO CASA PER ESTERNO



in ferro battuto verniciata nera



**62282** - cm.25x11x34h.

**PZ 8/I**

## CASSETTA POSTA SERIE ESSE PER INTERNI



**ALUBOX**

modello componibile, dotazione 2 chiavi (SI)

**80866** - cm.20,4x7x29h. in alluminio anodizzato bronzo

**PZ 10/I**

## CASSETTA POSTALE RUSTICA



in ferro battuto verniciato



**254441** - cm.30x10x36h.

**PZ 8/I**

## CASSETTA PORTARIVISTE SERIE ESSE PER ESTERNI



**ALUBOX**

dotazione 2 chiavi - adatta per contenere riviste e posta di ampio formato (SIRE)

**80903** - cm.36,5x7x29h. in alluminio anodizzato bronzo

**PZ 6/I**

## CASSETTA POSTALE CON TETTO CURVO PER ESTERNO



in ferro battuto verniciata nera



**245951** - cm.36x13x37h.

**PZ 5/I**

## CASSETTA POSTA SERIE X PER ESTERNI



**ALUBOX**

con tettino, dotazione 2 chiavi - adatta per contenere riviste e posta di ampio formato (XE)

**80910** - cm.20x6x30h. in alluminio anodizzato bronzo

**PZ 8/I**

## CASSETTA POSTALE TIPO CASA PER ESTERNO



in ferro battuto verniciata nera



**245944** - cm.37x13x38h.

**PZ 5/I**

## CASSETTA PORTARIVISTE SERIE X PER ESTERNI



**ALUBOX**

con tettino, dotazione 2 chiavi - adatta per contenere riviste e posta di ampio formato (XER)

**80927** - cm.25x7,5x38h. in alluminio anodizzato bronzo

**PZ 5/I**

## CASSETTA POSTA SERIE ESSE PER ESTERNI



**ALUBOX**

modello componibile, dotazione 2 chiavi (SE)

**80873** - cm.20,4x7x29h. in alluminio anodizzato bronzo

**PZ 10/I**

## CASSETTA PORTARIVISTE INOX SERIE DUBLO PER ESTERNI



**ALUBOX**

con tettino, dotazione 2 chiavi - adatta per contenere riviste di ampio formato - garantita anticorrosione (DUBLO EVO)

**80972** - cm.26x12x37,5h. - acciaio inox 18/10 satinato

**PZ 6/I**

**BLOCCIERA SERIE CUBO 4 CASSETTE POSTALI PER INTERNI**



**ALUBOX**

dotazione 2 chiavi per cassetta - ritiro posta frontale - per interni - fissaggio a parete (C4)

**80934** - cm.42x17,5x30h. in alluminio anodizzato bronzo **PZ I**

**BLOCCIERA SERIE CUBO 5 CASSETTE POSTALI PER INTERNI**



**ALUBOX**

dotazione 2 chiavi per cassetta - ritiro posta frontale - per interni - fissaggio a parete (C5)

**80941** - cm.52x17,5x30h. in alluminio anodizzato bronzo **PZ I**

**BLOCCIERA SERIE CUBO 6 CASSETTE POSTALI PER INTERNI**



**ALUBOX**

dotazione 2 chiavi per cassetta - ritiro posta frontale - per interni - fissaggio a parete (C6)

**80958** - cm.62x17,5x30h. in alluminio anodizzato bronzo **PZ I**

**BACHECA PORTA AVVISI PER INTERNI CM.30X5X40H.**



**ALUBOX**

cornice in alluminio anodizzato bronzo con sportello frontale in plexiglas - dispone di magneti ferma avvisi per rendere più comodo l'utilizzo - dotazione 2 chiavi (BC/1)

**81023** - cm.30x5x40h. **PZ 2/I**

**BACHECA PORTA AVVISI PER INTERNI CM.55X5X40H.**



**ALUBOX**

cornice in alluminio anodizzato bronzo con sportello frontale in plexiglas - dispone di magneti ferma avvisi per rendere più comodo l'utilizzo - dotazione 2 chiavi (BC/2)

**81030** - cm.55x5x40h. **PZ 2/I**

**BACHECA PORTA AVVISI PER INTERNI CM.73X5X55H.**



**ALUBOX**

cornice in alluminio anodizzato bronzo con sportello frontale in plexiglas - dispone di magneti ferma avvisi per rendere più comodo l'utilizzo - dotazione 2 chiavi (BC/5)

**216203** - cm.73x5x55h. **PZ I**

**BACHECA PORTACHIAVI PER INTERNI CM.30X5X40H.**



**ALUBOX**

dispone di 24 ganci per chiavi - cornice in alluminio anodizzato bronzo con sportello in plexiglas - dotazione 2 chiavi (BC/24)

**81047** - cm.30x5x40h. **PZ 2/I**

**BACHECA PORTACHIAVI PER INTERNI CM.55X5X40H.**



**ALUBOX**

dispone di 48 ganci per chiavi - cornice in alluminio anodizzato bronzo con sportello in plexiglas - dotazione 2 chiavi (BC/48)

**81054** - cm.55x5x40h. **PZ 2/I**

**BACHECA PORTACHIAVI PER INTERNI CM.73X5X55H.**



**ALUBOX**

dispone di 96 ganci per chiavi - cornice in alluminio anodizzato bronzo con sportello in plexiglas - dotazione 2 chiavi (BC/96)

**216210** - cm.73x5x55h. **PZ I**

CODICE SPECIFICHE

UM IMB/APR CF CODICE SPECIFICHE

UM IMB/APR CF

## FONTANA A PARETE IN GRANITO GRIGIO



con rubinetto compreso



**37525** - cm.130h. - peso Kg.160 - colore grigio **PZ I**

## FONTANA A PARETE IN GRANITO ROSA



con rubinetto compreso



**37617** - cm.130h. - peso Kg.180 - colore rosa **PZ I**

## PANCHINA IN GRANITO GRIGIO



**38256** - cm.120x40x45h. - peso Kg.160 - colore grigio **PZ I**

## PANCHINA IN GRANITO ROSA



**38324** - cm.120x40x45h. - peso Kg.160 - colore rosa **PZ I**

## GLOBO INCOLORE



completo di base, portalampada ed accessori per fissaggio ai pali di  $\varnothing$  mm.60 - diffusore in PMMA antiurto/NYPLEX IP44 - base in policarbonato nero, con portalampada E27 in metacrilato

**I0832** -  $\varnothing$  mm.200 max 40w **PZ 8/I**

**I0450** -  $\varnothing$  mm.250 max 40w **PZ 2**

**I0641** -  $\varnothing$  mm.300 max 75w **PZ 2**

## GLOBO OPALE CON PORTALAMPADA IN METACRILATO



completo di base, portalampada ed accessori per fissaggio ai pali di  $\varnothing$  mm.60 - diffusore in PMMA antiurto/NYPLEX IP44 - base in policarbonato nero, con portalampada E27 in metacrilato

**I13939** -  $\varnothing$  mm.200 max 60w **PZ 8/I**

**I0535** -  $\varnothing$  mm.250 max 40w **PZ 2**

**I0801** -  $\varnothing$  mm.300 max 75w **PZ 2**

## GLOBO FUME' CON PORTALAMPADA IN METACRILATO



completo di base, portalampada ed accessori per fissaggio ai pali di  $\varnothing$  mm.60 - diffusore in PMMA antiurto/NYPLEX IP44 - base in policarbonato nero, con portalampada E27 in metacrilato

**I0849** -  $\varnothing$  mm.200 max 40w **PZ 8/I**

**I0559** -  $\varnothing$  mm.250 max 40w **PZ 2**

**I0825** -  $\varnothing$  mm.300 max 75w **PZ 2**

## SUPPORTO A PARETE PER DUE BRACCI



- mm.150x105x80h. in materiale termoplastico colore nero - adatto per sostenere 2 bracci con globi max  $\varnothing$  mm.350

**I13885** **PZ 4/I**



**BRACCIO PER GLOBO**


attacco ø mm.60, dritto, adatto per globo di ø mm 200/250/300, policarbonato, colore nero - idoneo per montaggio a parete o su testa per palo a due bracci

**11136**
**PZ 1**
**BASE PORTAGLOBO**


adatto per globi 200/250/300 con attacco ø mm.60 e per palo ø mm.60 - idoneo per montaggio a terra o parete - realizzato in nylon rinforzato con fibra vetro colore nero

**113878**
**PZ 10/1**
**BASE PORTAPALO**


adatto per globi 200/250/300 con attacco ø mm.60 e per palo ø mm.60 - idoneo per montaggio a terra o parete - realizzato in policarbonato colore nero

**113915**
**PZ 10/2**
**PALI PER ILLUMINAZIONE**


- ø mm.60 in vetroresina, colore nero

**90445** - mt.1,50h.

**PZ 5/1**
**101721** - mt.2.00

**PZ 5/1**
**90452** - mt.2,50h.

**PZ 5/1**
**PLAFONIERA TONDA IN POLIPROPILENE SENZA GABBIA**


plafoniera ovale con struttura e base in polipropilene e copertura in vetro senza gabbia - portalampe E27 - isolamento IP44 - 220-240V 50Hz - 110V-130V 60Hz -

**3896** - max 60w IP44 - ø 200x90h. colore bianco

**PZ 1**
**3902** - max 60w IP44 - ø 200x90h. colore nero

**PZ 18/1**
**PLAFONIERA TONDA CON GABBIA**


in plastica con vetro


**3919** - max 40w IP44 - ø 185x105h. colore bianco

**PZ 18/2**
**3926** - max 40w IP44 - ø 185x105h. colore nero

**PZ 18/2**
**PLAFONIERA OVALE CON GABBIA**


in plastica con vetro


**3841** - max 40w IP44 - mm.185x107x105h. colore bianco

**PZ 20/2**
**3858** - max 40w IP44 - mm.185x107x105h. colore nero

**PZ 20/2**
**PLAFONIERA A PALPEBRA TRAFORATA**


in plastica con vetro


**234573** - max 40w IP44 - mm.200x115x100h. colore bianco

**PZ 20/2**
**234580** - max 40w IP44 - mm.200x115x100h. colore nero

**PZ 20/2**
**PLAFONIERA TONDA IN ALLUMINIO PER ESTERNO**


vetro smerigliato


**102841** - 60w IP54 ø mm.180x115h. bianco

**PZ 18/1**
**102834** - 60w IP54 ø mm.180x115h. nero

**PZ 18/1**

CODICE SPECIFICHE

UM IMB/APR CF CODICE SPECIFICHE

UM IMB/APR CF

## PLAFONIERA OVALE CON GABBIA IN ALLUMINIO PER ESTERNO



vetro smerigliato

**SYNTESE**

**102827** - 60w IP54 mm.210x107x95h. bianco

**PZ 18/1**

**102810** - 60w IP54 mm.210x107x95h. nero

**PZ 18/1**

## FARETTI A INCASSO RETTANGOLARI IN ALLUMINIO PER ESTERNO



vetro sabbiato

**SYNTESE**

**102865** - 60w IP54 mm.234x100x80h. bianco

**PZ 18/1**

**102858** - 60w IP54 mm.234x100x80h. nero

**PZ 18/1**

## PLAFONIERA A PALPEBRA IN ALLUMINIO PER ESTERNO



vetro smerigliato

**SYNTESE**

**102803** - 60w IP54 mm.210x105x110h. bianco

**PZ 18/1**

**102797** - 60w IP54 mm.210x105x110h. nero

**PZ 18/1**

## LAMPADA IN ACCIAIO INOX A PARETE



230v~50Hz - 40W. - portalampada E27 -  
vetro opale bianco

**SYNTESE**

**164610** - 40w IP44 ø cm.22,3x28h.

**PZ 12/1**

## PLAFONIERA TONDA IN ALLUMINIO PER ESTERNO



vetro smerigliato

**SYNTESE**

**71505** - 100w IP54 ø mm.258x125h. bianco

**PZ 12/1**

## LAMPIONE DA GIARDINO IN ALLUMINIO AD UNA LUCE



portalampada E27 - struttura in alluminio  
verniciato - vetro smerigliato opale bianco

**SYNTESE**

**102766** - 100w IP44 cm.28x19x100h. colore nero

**PZ 1**

## PLAFONIERA OVALE IN ALLUMINIO PER ESTERNO



vetro smerigliato

**SYNTESE**

**71574** - 60w IP54 ø mm.213x148x98h. bianco

**PZ 12/1**

## LANTERNA CON BRACCIO INFERIORE MODELLO NEW YORK



struttura in alluminio verniciato - vetri tra-  
sparenti

**SYNTESE**

**102490** - 60w IP44 mm.192x370h. colore nero

**PZ 6/1**

**LANTERNA CON BRACCIO INFERIORE LAVORATO MODELLO NEW YORK**



struttura in alluminio verniciato - vetri trasparenti

**234375** - 60w IP44 mm.192x370h. colore nero **PZ 6/I**

**LANTERNA PER PALO MM.60 MODELLO NEW YORK**



struttura in alluminio verniciato - vetri trasparenti

**234320** - 60w IP44 nero mm.150x367h. colore nero **PZ 6/I**

**LANTERNA CON BRACCIO SUPERIORE LAVORATO MODELLO NEW YORK**



struttura in alluminio verniciato - vetri trasparenti

**234313** - 60w IP44 mm.192x370h. colore nero **PZ 6/I**

**LAMPIONCINO SU PALO MODELLO NEW YORK**



struttura in alluminio verniciato - a una luce con vetri trasparenti

**234337** - 100w IP44 cm.120h. colore nero **PZ I**

**LANTERNA CON CATENA MODELLO NEW YORK**



struttura in alluminio verniciato - vetri trasparenti

**102513** - 60w IP44 mm.150x150x970h. colore nero **PZ 6/I**

**LAMPIONE SU PALO MODELLO NEW YORK**



struttura in alluminio verniciato - a una luce con vetri trasparenti

**234344** - 100w IP44 cm.210h. colore nero **PZ I**

**LANTERNA CON SUPPORTO DA APPOGGIO MODELLO NEW YORK**



struttura in alluminio verniciato - vetri trasparenti

**102506** - 60w IP44 mm.150x150x412h. colore nero **PZ 6/I**

**LAMPIONE 2 LUCI SU PALO MODELLO NEW YORK**



struttura in alluminio verniciato - a due luci con vetri trasparenti

**234351** - 2x100w IP44 cm.230h. colore nero **PZ I**

CODICE SPECIFICHE

UM IMB/APR CF CODICE SPECIFICHE

UM IMB/APR CF

## LAMPIONE 3 LUCI SU PALO MODELLO NEW YORK



**SYNTESY**

struttura in alluminio verniciato - a tre luci con vetri trasparenti

**234368** - 3x100w IP44 cm.230h. colore nero **PZ I**

## LANTERNA CON BRACCIO SUPERIORE MODELLO BERLINO



**SYNTESY**

struttura in alluminio verniciato - vetri trasparenti

<b>39406</b>	- 60w IP44 mm.215x325h. colore nero	<b>PZ</b>	<b>6/1</b>
<b>39475</b>	- 60w IP44 mm.215x325h. colore verde anticato	<b>PZ</b>	<b>6/1</b>
<b>8358</b>	- 100w IP44 mm.265x405h. colore nero	<b>PZ</b>	<b>6/1</b>
<b>8372</b>	- 100w IP44 mm.265x405h. col. verde anticato	<b>PZ</b>	<b>6/1</b>

## LANTERNA A PARETE MODELLO LONDRA



**SYNTESY**

struttura in alluminio verniciato - vetri trasparenti

**60707** - 60w IP44 mm.176x100x360h. colore nero **PZ 12/1**  
**60875** - 60w IP44 mm.176x100x360h. colore verde anticato **PZ 12/1**

## LANTERNA CON BRACCIO SUPERIORE LAVORATO MODELLO BERLINO



**SYNTESY**

struttura in alluminio verniciato - vetri trasparenti

**68420** - 60w IP44 mm.202x226x348h. colore nero ramato **PZ 6/1**  
**69052** - 100w IP44 mm.230x280x422h. colore nero ramato **PZ 6/1**

## LANTERNA A PARETE MODELLO BERLINO



**SYNTESY**

struttura in alluminio verniciato - vetri trasparenti

**102896** - 60w IP44 mm.192x103x355h. colore nero **PZ 10/1**  
**102902** - 60w IP44 mm.192x103x355h. verde anticato **PZ 10/1**

## LANTERNA CON CATENA MODELLO BERLINO



**SYNTESY**

struttura in alluminio verniciato - vetri trasparenti

**39420** - 60w IP44 mm.192x192x947h. colore nero **PZ 6/1**  
**39499** - 60w IP44 mm.192x192x947h. colore verde anticato **PZ 6/1**  
**9836** - 100w IP44 mm.230x230x1026h. colore nero **PZ 6/1**  
**10665** - 100w IP44 mm.230x230x1026h. col. verde anticato **PZ 6/1**

## LANTERNA CON BRACCIO INFERIORE MODELLO BERLINO



**SYNTESY**

struttura in alluminio verniciato - vetri trasparenti

**102476** - 60w IP44 mm.215x325h. colore nero **PZ 6/1**

## LANTERNA CON SUPPORTO DA APPOGGIO MODELLO BERLINO



**SYNTESY**

struttura in alluminio verniciato - vetri trasparenti

**102483** - 60w IP44 mm.192x192x375h. colore nero **PZ 6/1**

**LANTERNA PER PALO MM.60 MODELLO BERLINO**



struttura in alluminio verniciato - vetri trasparenti

<b>39437</b>	- 60w IP44 mm.192x192x356h. nero	<b>PZ</b>	<b>6/1</b>
<b>39505</b>	- 60w IP44 mm.192x192x356h. verde anticato	<b>PZ</b>	<b>6/1</b>
<b>8464</b>	- 100w IP44 mm.230x230x341h. nero	<b>PZ</b>	<b>6/1</b>
<b>8495</b>	- 100w IP44 mm.230x230x341h. verde anticato	<b>PZ</b>	<b>6/1</b>

**LAMPIONE 2 LUCI SU PALO MODELLO BERLINO**



struttura in alluminio verniciato - a due luci con vetri trasparenti

**102889** - 2X100w IP44 cm.72x230h. colore nero **PZ** **I**
**LAMPIONCINO SU PALO MODELLO BERLINO**



struttura in alluminio verniciato - a una luce con vetri trasparenti

**234382** - 100w IP44 cm.120h. colore nero **PZ** **I**
**LAMPIONE 3 LUCI SU PALO MODELLO BERLINO**



struttura in alluminio verniciato - a tre luci con vetri trasparenti

**234399** - 3X100w IP44 cm.230h. colore nero **PZ** **I**
**LANTERNA CON BRACCIO INFERIORE MODELLO PRAGA**



struttura in alluminio verniciato - vetri trasparenti

**234528** - 60w IP44 mm.176x450h. colore nero **PZ** **6/1**
**LAMPIONE SU PALO MODELLO BERLINO**



struttura in alluminio verniciato - a una luce con vetri trasparenti

**102872** - 100w IP44 cm.23x210h. colore nero **PZ** **I**
**LANTERNA CON BRACCIO SUPERIORE MODELLO PRAGA**



struttura in alluminio verniciato - vetri trasparenti

**234535** - 60w IP44 mm.176x385h. colore nero **PZ** **6/1**

CODICE SPECIFICHE

UM IMB/APR CF CODICE SPECIFICHE

UM IMB/APR CF

## LANTERNA CON CATENA MODELLO PRAGA



**SYNTESE**

struttura in alluminio verniciato - vetri trasparenti

234542 - 60w IP44 mm.151x930h. colore nero

PZ 6/I

## LAMPIONE SU PALO MODELLO PARIGI



**SYNTESE**

struttura in alluminio verniciato - a una luce - sfera in policarbonato

234429 - 100w IP44 cm.230h. colore nero

PZ 1

## LANTERNA GIGANTE CON BRACCIO INFERIORE MODELLO VIENNA



**SYNTESE**

struttura in alluminio verniciato - vetri trasparenti

102520 - 100w IP44 mm.230X505h. colore nero

PZ 6/I

## LAMPIONE 2 LUCI SU PALO MODELLO PARIGI



**SYNTESE**

struttura in alluminio verniciato - sfere in policarbonato

102940 - 2x100w IP44 cm.76x230h. colore nero

PZ 1

## LANTERNA CON BRACCIO MODELLO PARIGI



**SYNTESE**

struttura in alluminio verniciato - sfera in policarbonato

102926 - 100w IP44 mm.355x442h. colore nero

PZ 4/I

## LAMPIONE 3 LUCI SU PALO MODELLO PARIGI



**SYNTESE**

struttura in alluminio verniciato - a tre luci - sfere in policarbonato

234412 - 3x100w IP44 cm.230h. colore nero

PZ 1

## LANTERNA CON CATENA MODELLO PARIGI



**SYNTESE**

struttura in alluminio verniciato - sfera in policarbonato

102933 - 100w IP44 ø mm.245x1140h. colore nero

PZ 12/I

## LANTERNA CON BRACCIO INFERIORE LAVORATO MODELLO SFERA



**SYNTESE**

struttura in alluminio verniciato - sfera opalescente in vetro

234436 - 100w IP44 mm.290x383h. colore nero

PZ 4/I

**LANTERNA CON SUPPORTO A "U" MODELLO SFERA**



struttura in alluminio verniciato - sfera opalescente in vetro

234498 - 100w IP44 mm.330x400h. colore nero

PZ I

**LANTERNA PER PALO MM.60 MODELLO SFERA**



struttura in alluminio verniciato - sfera opalescente in vetro

234450 - 100w IP44 mm.250x345h. colore nero

PZ 4/I

**LANTERNA CON BRACCIO SUPERIORE LAVORATO MODELLO SFERA**



struttura in alluminio verniciato - sfera opalescente in vetro

234443 - 100w IP44 mm.290x383h. colore nero

PZ 4/I

**LAMPIONCINO SU PALO MODELLO SFERA**



struttura in alluminio verniciato - sfera opalescente in vetro

234481 - 100w IP44 cm.120h. colore nero

PZ I

**LANTERNA CON CATENA MODELLO SFERA**



struttura in alluminio verniciato - sfera opalescente in vetro

234474 - 100w IP44 mm.250x940h. colore nero

PZ 4/I

**LAMPIONE 2 LUCI SU PALO MODELLO SFERA**



struttura in alluminio verniciato - sfera opalescente in vetro

234504 - 2x100w IP44 cm.230h. colore nero

PZ I

**LANTERNA CON SUPPORTO DA APPOGGIO MODELLO SFERA**



struttura in alluminio verniciato - sfera opalescente in vetro

234467 - 100w IP44 mm.250x354h. colore nero

PZ 4/I

**LAMPIONE 3 LUCI SU PALO MODELLO SFERA**



struttura in alluminio verniciato - sfera opalescente in vetro

234511 - 3x100w IP44 cm.230h. colore nero

PZ I

CODICE SPECIFICHE

UM IMB/APR CF CODICE SPECIFICHE

UM IMB/APR CF

## LANTERNA CON CATENA MODELLO OLANDA



**SYNTESY**

struttura in alluminio verniciato - globo in plastica opale bianco

**155151** - 100w IP44 mm.230x1010h.

**PZ 6/I**

## PROIETTORE A LED 10W



**DURACELL LIGHTING**

corpo in alluminio - 220-240v. - IP65 - durata media 15.000 ore -

**314060** - 10w - 4000°K - 800 LUMEN mm.117x138x27 **PZ 12/I**

## PROIETTORE A LED 20W



**DURACELL LIGHTING**

corpo in alluminio - 220-240v. - IP65 - durata media 15.000 ore -

**314077** - 20w - 4000°K - 1600 LUMEN mm.134x159x28 **PZ 12/I**

## LANTERNA QUADRATA CON BRACCIO



metallo verniciato nero, senza portalampada e senza vetri

**30663** - cm.26x26x41h.

**PZ 1**

## PROIETTORE A LED 30W



**DURACELL LIGHTING**

corpo in alluminio - 220-240v. - IP65 - durata media 15.000 ore -

**314084** - 30w - 4000°K - 2400 LUMEN mm.167x220x36 **PZ 12/I**

## PROIETTORE ALOGENO 1000W CON STAFFA DI FISSAGGIO NERO



**SYNTESY**

- tensione 230v-50 Hz - corpo in alluminio verniciato, con staffa di fissaggio

**148627** - 1000w IP54 - misure mm.275x130x205h. - nero **PZ 6/I**

## PROIETTORE A LED 46W



**DURACELL LIGHTING**

corpo in alluminio - 220-240v. - IP65 - durata media 15.000 ore -

**314091** - 46w - 4000°K - 4000 LUMEN mm.222x301x38 **PZ 3/I**

## PROIETTORE LED TERMINUS IP65 NERO



220-240V faretto LED TERMINUS - IP65

**259309** - 10W - 4000°K - 800 LM - mm.98x30x70h. **PZ 40/I**

**246682** - 30W - 4000°K - 2400LM - mm.156x123x25h. **PZ 24/I**

**292306** - 50W - 4000°K - 4000 LM - mm.205x154x29h. **PZ 20/I**

**279710** - 20W - 4000°K - 1600LM - mm.118x35x90h. **PZ 24/I**

## PROIETTORE A LED 10W CON SENSORE ESTERNO



**DURACELL LIGHTING**

corpo in alluminio - 220-240v. - IP44 - durata media 15.000 ore

**314107** - 10w - 4000°K - 800 LUMEN mm.117x198x59 **PZ 12/I**



**PROIETTORE A LED 20W CON SENSORE ESTERNO**

**DURACELL  
LIGHTING**

corpo in alluminio - 220-240v. - IP44 - durata media 15.000 ore -

**314114** - 20w - 4000°K - 1600 LUMEN mm.134x219x59 **PZ 12/1**
**PROIETTORE SOLARE LED CON SENSORE**

**DURACELL  
LIGHTING**

materiale plastica/metallo/vetro - alimentazione con 5 batterie AA ricaricabile - alimentazione solare - 2 ore di autonomia a 400 lumen - grado di protezione IP44 - accensione con sensore di movimento - angolo di illuminazione 120° - distanza massima raggiungibile dalla luce 15 mt.

**314800** - mm.124x45x170h. - 400 lumen **PZ 9/1**
**PROIETTORE A LED 30W CON SENSORE ESTERNO**

**DURACELL  
LIGHTING**

corpo in alluminio - 220-240v. - IP44 - durata media 15.000 ore -

**314121** - 30w - 4000°K - 2400 LUMEN mm.167x263x63 **PZ 12/1**
**LAMPADA SOLARE LED ABS IN SET DA 4 PEZZI**

**DURACELL  
LIGHTING**

corpo in ABS - alimentazione con 1 batteria AA ricaricabile - alimentazione solare - 8 ore di autonomia - grado di protezione IP44

**314480** - ø mm.143x371h. - 5 lumen **PZ 8/1**
**PROIETTORE SOLARE LED CON SENSORE**

**DURACELL  
LIGHTING**

materiale plastica - alimentazione con 1 batteria AA ricaricabile - alimentazione solare - 1 ora di autonomia a 90 lumen - 2 ore di autonomia a 9 lumen - grado di protezione IP44 - accensione con sensore di movimento

**314787** - mm.110x156x160h. - 90 lumen **PZ 8/1**
**LAMPADA SOLARE LED SIMPLY IN ESPOSITORE**

**DURACELL  
LIGHTING**

faretto orientabile - materiale plastica - alimentazione con 1 batteria AA ricaricabile - alimentazione solare - 8 ore di autonomia - grado di protezione IP44 - confezione in espositore 16 pz.

**314541** - mm. 300h. - 5 lumen **PZ 16**
**PROIETTORE SOLARE LED CON SENSORE**

**DURACELL  
LIGHTING**

materiale plastica - alimentazione con 2 batterie AA ricaricabile - alimentazione solare - 2 ore di autonomia a 120 lumen - grado di protezione IP44 - accensione con sensore di movimento

**314794** - mm.281x128x50 - 120 lumen **PZ 6/1**
**LAMPADA SOLARE LED ACCIAIO INOX IN ESPOSITORE**

**DURACELL  
LIGHTING**

corpo in ACCIAIO INOX - alimentazione con 1 batteria AA ricaricabile - alimentazione solare - 8 ore di autonomia - grado di protezione IP44 - confezione in espositore da 15 pezzi

**325417** - ø mm.100x384h. - 5 lumen **PZ 15**
**FARETTO REGOLABILE SOLARE LED CON SENSORE**

**DURACELL  
LIGHTING**

materiale plastica - alimentazione con 2 batterie ricaricabile da 600mAh - alimentazione solare - fornita con lampada e sensore di movimento per l'accensione - pannello solare separato - viti e cavo di collegamento tra lampada e pannello solare - 2 ore di autonomia 120 lumen - grado di protezione IP44

**325455** - mm.386x128x50 - 120 lumen **PZ 6/1**

**LAMPADA SOLARE LED COACH IN ESPOSITORE**

**314527** - ø mm.123x438h. - 5 lumen

**DURACELL  
LIGHTING**

materiale metallo/vetro - alimentazione con 1 batteria AA ricaricabile - alimentazione solare - 8 ore di autonomia - grado di protezione IP44 - espositore da 6 pz.

**PZ 6**
**LAMPADA SOLARE ORIENTABILE CON PUNTALE**

**325431** - mm. 451h. - 30/24 lumen

**DURACELL  
LIGHTING**

faretto orientabile - materiale plastica - alimentazione con 1 batteria ricaricabile 850 mAh - alimentazione solare - due modalità di illuminazione 30 lumen durata 6 ore ; 24 lumen 10 ore - grado di protezione IP44

**PZ 6/1**
**LAMPADA SOLARE LED GLASS IN SET DA 4 PEZZI**

**314503** - ø mm.90x476h. - 5 lumen

**DURACELL  
LIGHTING**

alimentazione con 1 batteria AA ricaricabile - alimentazione solare - 8 ore di autonomia - grado di protezione IP44

**PZ 2/1**
**LAMPADA SOLARE LED VERRE CON SENSORE**

**314534** - ø mm.168x547h. - 9/90 lumen

**DURACELL  
LIGHTING**

materiale metallo/vetro - alimentazione con 1 batteria AA ricaricabile - alimentazione solare - 2 ore di autonomia a 90 lumen - 20 ore di autonomia a 9 lumen - grado di protezione IP44 - accensione con sensore di movimento

**PZ 6/1**
**LAMPADA SOLARE LED SQUARE IN ESPOSITORE**

**314510** - mm.58x58x396,5h. - 5 lumen

**DURACELL  
LIGHTING**

materiale metallo/vetro - alimentazione con 1 batteria AA ricaricabile - alimentazione solare - 8 ore di autonomia - grado di protezione IP44

**PZ 6**
**LAMPADA SOLARE LED LANTERNA**

**325448** - 5 lumen

**DURACELL  
LIGHTING**

corpo in metallo e vetro - alimentazione con 1 batteria AA ricaricabile - alimentazione solare - 8 ore di autonomia - grado di protezione IP44

**PZ 4/1**
**LAMPADA SOLARE LED SQUARE IN SCATOLA SET DA 4 PEZZI**

**325424** - mm.58x58x396,5h. - 5 lumen

**DURACELL  
LIGHTING**

materiale metallo/vetro - alimentazione con 1 batteria AA ricaricabile - alimentazione solare - 8 ore di autonomia - grado di protezione IP44

**PZ 6/1**
**DISPLAY PZ. 20 TORCIA LED TOUGH PERSONAL KEY-3**

**312592** - ø mm.14x82h. - mt.27 - 5 ore - 20 lumen

**DURACELL  
LIGHTING**

corpo in alluminio - con moschettone - resistente all'acqua - 1 x SUPER CLEAR LED - alimentazione con 1 batteria AAA inclusa - display da banco 20 pz.

**ES 1**
**TORCIA LED TOUGH PERSONAL KEY-3**

**312509** - ø mm.14x82h. - mt.27 - 5 ore - 20 lumen

**DURACELL  
LIGHTING**

corpo in alluminio - con cordoncino - resistente all'acqua - 1 x SUPER CLEAR LED - alimentazione con 1 batteria AAA inclusa

**BL 12/1**

**TORCIA LED TOUGH PERSONAL PEN-1**

**DURACELL  
LIGHTING**

corpo in alluminio - fermaglio di sicurezza  
- 1 x SUPER CLEAR LED - alimentazione  
con 2 batterie AAA incluse

**205573** - ø mm.18x138h. - mt.9 - 40 ore - 5 lumen

**BL 12/1**
**TORCIA LED TOUGH COMPACT CMP-5**

**DURACELL  
LIGHTING**

corpo in alluminio - con cordoncino - resistente  
all'acqua - 14 x SUPER CLEAR LED  
- alimentazione con 3 batterie AAA incluse

**312479** - ø mm.35x103h. - mt.24 - 9 ore - 60 lumen

**BL 6/1**
**TORCIA LED VOYAGER OPTI-1**

**DURACELL  
LIGHTING**

corpo in plastica antiscivolo - resistente  
all'acqua - 1 x SUPER CLEAR LED - alimentazione  
con 2 batterie AA incluse

**312516** - ø mm.44x148h. - mt.21 - 20 ore - 40 lumen

**BL 6/1**
**TORCIA LED TOUGH COMPACT PRO CMP-6C**

**DURACELL  
LIGHTING**

corpo in alluminio - resistente all'acqua - 1  
x HIGH INTENSITY LED 5w - alimentazione  
con 3 batterie AAA incluse - regolazione  
dell'intensità della luce - luce stroboscopica

**312493** - ø mm.36x142h. - mt.144 - 3 ore - 265 lumen

**BL 6/1**
**TORCIA LED VOYAGER CLASSIC CL-10**

**DURACELL  
LIGHTING**

corpo antiscivolo in gomma - resistente  
all'acqua - 5 x SUPER CLEAR LED - alimentazione  
con 2 batterie D non incluse

**205597** - ø mm.65x210h. - mt.22 - 44 ore - 10 lumen

**BL 6/1**
**TORCIA LED MULTI PRO MLT-2C**

**DURACELL  
LIGHTING**

corpo in alluminio - resistente all'acqua - 1  
x CREE LED 5w - alimentazione con 3 batterie  
AAA incluse - regolazione dell'intensità  
della luce - luce stroboscopica - SOS -  
regolazione del fuoco

**312462** - ø mm.35x110h. - mt.151 - 1,5 ore - 180 lumen

**BL 12/1**
**DISPLAY PZ.10 TORCIA LED TOUGH COMPACT CMP-9**

**DURACELL  
LIGHTING**

corpo in alluminio - con cordoncino - resistente  
all'acqua - 1 x SUPER CLEAR LED - alimentazione  
con 3 batterie AAA incluse - display da banco  
10 pz.

**312578** - ø mm.32x100h. - mt.88 - 6 ore - 70 lumen

**ES 1**
**TORCIA LED MULTI PRO MLT-20C**

**DURACELL  
LIGHTING**

corpo in alluminio - resistente all'acqua - 1  
x CREE LED 10w - alimentazione con 6  
batterie AAA incluse - regolazione dell'intensità  
della luce - luce stroboscopica - SOS -  
regolazione del fuoco

**312455** - ø mm.35x194h. - mt.268 - 5,2 ore - 510 lumen

**BL 6/1**
**TORCIA LED TOUGH COMPACT CMP-9**

**DURACELL  
LIGHTING**

corpo in alluminio - con cordoncino - resistente  
all'acqua - 1 x SUPER CLEAR LED - alimentazione  
con 3 batterie AAA incluse

**205566** - ø mm.32x100h. - mt.88 - 6 ore - 70 lumen

**BL 12/1**
**TORCIA LED MULTI PRO MLT-200C**

**DURACELL  
LIGHTING**

corpo in alluminio - resistente all'acqua - 1  
x CREE LED 10w - alimentazione con 3  
batterie AAA incluse - regolazione dell'intensità  
della luce - luce stroboscopica - SOS -  
regolazione del fuoco

**312110** - ø mm.45x250h. - mt.273 - 3 ore - 550 lumen

**BL 6/1**

CODICE SPECIFICHE

UM IMB/APR CF CODICE SPECIFICHE

UM IMB/APR CF

## LANTERNA LED GALLEGGIANTE EXPLORER FLN-2



**DURACELL LIGHTING**

corpo in plastica - estremamente robusta - galleggiante - 7 x SMD LED 0,5w - alimentazione con 4 batterie AA incluse

312547 - ø mm.100x148x110h. - mt.47 - 37 ore - 75 lumen **PZ 6/1**

## TORCIA LED EXPLORER WKL-1



**DURACELL LIGHTING**

corpo in plastica - dotata di magnete e gancio - basculante - 8 x SMD LED 1w - alimentazione con 3 batterie AA incluse

312561 - ø mm.48x225h. - mt.8 - 7 ore - 235 lumen **BL 6/1**

## LANTERNA LED GALLEGGIANTE EXPLORER FLN-20



**DURACELL LIGHTING**

corpo in plastica - estremamente robusta - galleggiante - con piedistallo inclinabile - 10 x LED - alimentazione con 4 batterie D non incluse

312554 - ø mm.125x150x195h. - mt.112 - 1,5 ore - 95 lumen **PZ 6/1**

## TORCIA LED EXPLORER HEADLAMP HDL-1



**DURACELL LIGHTING**

corpo in plastica, estremamente robusta - basculante - resistente all'acqua - 19 x SUPER CLEAR LED - alimentazione con 3 batterie AAA incluse - 4 modalità di illuminazione: 1LED, 7LED, 19LED e funzione flash

205726 - ø mm.40x70h. - mt.27 - 32 ore - 25 lumen **BL 12/1**

## DISPLAY PZ.6 TORCIA LED EXPLORER WKL-2



**DURACELL LIGHTING**

corpo in alluminio - dotata di megnete - estensibile - 1 x CREE LED 3w + 1 COB LED - alimentazione con 4 batterie AAA incluse - 3 modi luce: luce bianca, luce rossa, luce rossa SOS - display da banco 6 pz.

312585 - ø mm.42x170-228h. - max mt.30 - max 310 lumen **ES 1**

## LAMPADA SOLARE PIETRA

**SYNTESY**



pannello solare con fotocellula crepuscolare - fonte luminosa: 1 led bianco - 1 batteria stilo AA 300mAh ,2V. NI-MH ricaricabile inclusa

271141 - cm.14X10X9. **PZ 12/1**

## LANTERNA LED EXPLORER LNT-20



**DURACELL LIGHTING**

corpo in plastica - estremamente robusta - resistente all'acqua - 8 x LED - alimentazione con 3 batterie AA incluse

312523 - ø mm.60x150h. - mt.7 - 33 ore - 90 lumen **PZ 12/1**

## LAMPADA SOLARE INOX POLLUCE

**SYNTESY**



pannello solare con fotocellula crepuscolare - fonte luminosa: 1 led bianco - 1 batteria ministilo AAA 200mAh 1,2V. NI-MH ricaricabile inclusa

185448 - ø cm.9x39,5h. **PZ 1**

## LANTERNA LED EXPLORER LNT-200



**DURACELL LIGHTING**

corpo in plastica - estremamente robusta - resistente all'acqua - dimmabile - 16 x LED - alimentazione con 3 batterie D non incluse

312530 - ø mm.114x230h. - mt.13 - 62 ore - 280 lumen **PZ 6/1**

**LAMPADA SOLARE INOX CASTORE**

**SYNTESSY**

pannello solare con fotocellula crepuscolare - fonte luminosa: 1 led bianco - 1 batteria stilo AA 300mAh ,2V. NI-MH ricaricabile inclusa

**185431** - ø cm.10,5x37,5h.

**PZ 12/1**
**CITRONELLA GRANDE IN CIOTOLA DI TERRACOTTA**

**LAPILLO**

colore giallo profumo citronella

**168984** - ø cm.16,5x2,5h.

**PZ 25**
**LAMPADA SOLARE ABS ANTARES**

**SYNTESSY**

pannello solare con fotocellula crepuscolare - fonte luminosa: 3 led bianchi - 1 batteria stilo AA 300mAh ,2V. NI-MH ricaricabile inclusa

**185424** - cm.14,4x8x27h.

**PZ 24/1**
**CITRONELLA PICCOLA IN CIOTOLA DI ALLUMINIO**

**LAPILLO**

colore giallo profumo citronella

**239653** - ø cm.11x2h.

**PZ 60**
**CITRONELLA MEDIA IN CIOTOLA DI ALLUMINIO**

**LAPILLO**

colore giallo profumo citronella

**168946** - ø cm.14x2,5h.

**PZ 36**
**LAMPADA SOLARE PLASTICA QUADRA**

**SYNTESSY**

pannello solare con fotocellula crepuscolare - fonte luminosa: 1 led bianco - 1 batteria stilo AA 300mAh ,2V. NI-MH ricaricabile inclusa

**271127** - cm.6,5x6,5x30,5h.

**PZ 24/1**
**CITRONELLA GRANDE IN CIOTOLA DI ALLUMINIO**

**LAPILLO**

colore giallo profumo citronella

**168953** - ø cm.16x2h.

**PZ 36**
**CITRONELLA MEDIA IN CIOTOLA DI TERRACOTTA**

**LAPILLO**

colore giallo profumo citronella

**168977** - ø cm.15x3,5h.

**PZ 30**
**CANDELA GRANDE ROSSA IN CIOTOLA DI ALLUMINIO**

**LAPILLO**

colore rosso

**168960** - ø cm.17,5x2,5h.

**PZ 36**

CODICE SPECIFICHE

UM IMB/APR CF CODICE SPECIFICHE

UM IMB/APR CF

## OLIO NORMALE PER LAMPADE E TORCE



**LAPIELLO**

olio per torce e lampade altamente raffinato e a bassa fumosità - idoneo ad allontanare in modo incruento le zanzare e gli altri insetti volanti

41805 - lt. l in flacone

PZ 12

## OLIO ALLA CITRONELLA PER LAMPADE E TORCE



**LAPIELLO**

olio profumato per torce e lampade con essenza di citronella altamente raffinato e a bassa fumosità - idoneo ad allontanare in modo incruento le zanzare e gli altri insetti volanti

43021 - lt. l in flacone

PZ 12

## BOMBOLETTA GAS A CARTUCCIA GR.190



**CAMPINGAZ**

con gas butano

30458

PZ 36

## BOMBOLETTE GAS BUTANO GR.230 CON VALVOLA 7/16"



contiene una miscela di propano 30% / butano 70% - per barbecue bonesco quick start small

271073 - gr.230

PZ 16/4

## FORNELLINO GAS CAMPING IN METALLO ACCENSIONE NORMALE



- supporto in metallo, accensione normale

166492

PZ 1

## FORNELLINO GAS CAMPING IN METALLO ACCENSIONE PIEZO ELETTRICA



- supporto in metallo, accensione piezo elettrica

166508

PZ 1

## LAMPADA GAS CAMPING IN METALLO ACCENSIONE NORMALE



- supporto in metallo, accensione normale

166478

PZ 1

## LAMPADA GAS CAMPING IN METALLO ACCENSIONE PIEZO ELETTRICA



- supporto in metallo, accensione piezo elettrica

166485

PZ 1

## FORNELLINO GAS CAMPING IN METALLO ACCENSIONE NORMALE

## LAMPADA GAS CAMPING IN METALLO ACCENSIONE NORMALE



- supporto in metallo, accensione normale

166492

PZ 1



**idealgas**

- con supporto in metallo, accensione normale

30410

PZ 1

**LAMPADA GAS CAMPING IN METALLO ACCENSIONE PIEZO ELETTRICA**


- con supporto in metallo, accensione piezo elettrica

**30427**
**PZ 12/1**
**BOMBOLA PER GAS GPL RICARICABILE**


con rubinetto da 20x14 sinistro

**31035** - Kg.1 - capienza lt.2,5 - ø cm.17x33h.

**PZ 6/1**
**31219** - Kg.2 - capienza lt.4,8 - ø cm.21x26h.

**PZ 4/1**
**32018** - Kg.3 - capienza lt.7,2 - ø cm.21x33h.

**PZ 4/1**
**32162** - Kg.5 - capienza lt.12 - ø cm.24x43h.

**PZ 2/1**
**VETRO DI RICAMBIO PER LAMPADE**

**30434** - ø cm.81x81

**PZ 12/4**
**CARTUCCIA GAS BUTANO GR.250**


per fornelli tipo Cook o Bistro

**23825**
**PZ 28/4**
**RETICELLE DI RICAMBIO PER LAMPADE**

**30441** - in blister da 3 pz.

**BL 24/1**
**FORNELLO DA TAVOLA**


accensione piezo - poggiapentola smaltato  
- consumo 150 gr/h

**241243** - 2200w di potenza, peso kg.1,88

**PZ 1**
**FORNELLO PER BOMBOLE RICARICABILI**


attacco femmina gas 1/2" in acciaio cromato

**18166**
**PZ 8/1**
**FORNELLO A GAS A 1 FUOCO**


bruciatore alluminio, base nera smaltata

**20381** - cm.31x31x11h.

**PZ 1**

CODICE SPECIFICHE

UM IMB/APR CF CODICE SPECIFICHE

UM IMB/APR CF

## FORNELLO A GAS A 2 FUOCHI CON COPERCHIO



per bombole a gas GPL - base in alluminio con piedini in plastica - griglia removibile - regolazione della fiamma - solo per utilizzo esterno

20398 - cm.52x33x10

PZ I

## FORNELLO ELETTRICO PE16 CM.11 500W



**Girmi**

piastra in ghisa ø cm.11 - regolazione di temperatura - spia accensione - piedini di appoggio antiscivolo - dimensioni cm.16x7,8x17,5 - peso kg.0,9

265317 - potenza 500W

PZ I

## FORNELLO A GAS A 3 FUOCHI CON COPERCHIO



per bombole a gas GPL - base in alluminio con piedini in plastica - griglia removibile - regolazione della fiamma - solo per utilizzo esterno

20442

PZ I

## FORNELLO ELETTRICO PE26 CM.18,5 1500W



**Girmi**

piastra in ghisa ø cm.18,5 - 5 livelli di regolazione della temperatura - spia di accensione - piedini di appoggio antiscivolo - dimensioni cm.25x6,5x29 - peso kg.2,18

265331 - potenza 1500W

PZ I

## FORNELLO ELETTRICO 1 PIASTRA 1000W



**SYNTESE**

- 220/240V - 50 Hz - spina VDE - manopola nera - termostato - spia accensione

303408 - 1000W - piastra ghisa ø mm.155

PZ 6/I

## FORNELLO ELETTRICO PE36 CM.15,5 E CM.18,5 2500W



**Girmi**

2 piastre in ghisa cm.15,5 e cm.18,5 - 5 livelli di regolazione della temperatura - doppia spia di accensione - accensione separata - piedini di appoggio antiscivolo - dimensioni cm.46x7x28 - peso kg.3,6

265348 - potenza 2500W

PZ I

## FORNELLO ELETTRICO 1 PIASTRA 1500W



**SYNTESE**

- 220/240V - 50 Hz - spina VDE - manopola nera - termostato - spia accensione

303415 - 1500W - piastra ghisa ø mm.185

PZ 6/I

## FORNELLO A INDUZIONE PIO3 2000W



**Girmi**

spessore mm.40 - regolazione potenza piastra 200-400-600-800-1000-1200-1400-1600-1800-2000W - temperature regolabili da 60° a 240° - display digitale a 4 cifre, comandi soft-touch - cottura a induzione - timer 180 minuti - adatto per pentole da cm.12 a max cm.26 - spegnimento di sicurezza con pentola vuota - spegnimento di sicurezza senza pentola - sistema di sicurezza anti-surriscaldamento - dimensioni cm.29x4x37 - peso kg.2,24

341790 - potenza 2000W

PZ I

## FORNELLO ELETTRICO 2 PIASTRE 2500W



**SYNTESE**

- 220/240V - 50 Hz - spina VDE - manopola nera - termostato - spia accensione

303422 - 1000+1500W - piastre ghisa ø mm.155 e 185

PZ 4/I

## BORSA TERMICA LT.4



**Xtra**

- cm.21x14x14 - Esterno poliestere 600 denari - Interno alluminio rivestito in PE - Isolante mm.2 - Tracolla

275194

PZ I



**BORSA TERMICA COOL MIX LT.7**



- capacità lt.7 - cm.28,5x11,5x19h. - esterno nylon 70 denari - interno PVC per alimenti termosaldato isolante mm.5 - tasca esterna centrale - maniglie per trasporto - colore rosso

**180214**
**PZ 12/1**
**BORSA TERMICA COOL MIX LT.15**



- capacità lt.15 - cm.36x15x23h. - esterno nylon 70 denari - interno PVC per alimenti termosaldato isolante mm.5 - tasca esterna centrale - maniglie per trasporto - colore rosso

**180221**
**PZ 12/1**
**BORSA TERMICA COOL MIX LT.24**



- capacità lt.24 - cm.41x15x30h. - esterno nylon 70 denari - interno PVC per alimenti termosaldato isolante mm.5 - tasca esterna centrale - maniglie per trasporto e tracolla - colore rosso

**199353**
**PZ 10/1**
**BORSA TERMICA COOL MIX LT.30**



- capacità lt.30 - cm.45x19x30h. - esterno nylon 70 denari - interno PVC per alimenti termosaldato isolante mm.5 - tasca esterna centrale - maniglie per trasporto e tracolla - colore rosso

**180238**
**PZ 15/1**
**BORSA TERMICA PITAGORA LT.1 BOTTIGLIA**



capacità lt.1 - ø cm.9x24h. - poliestere 600 denari - isolante alluminio - tracolla - adatto per bottiglie in plastica fino a 1 lt - colori mix

**167154**
**PZ 1**
**BORSA TERMICA PITAGORA MIX LT.1,5 BOTTIGLIA**



capacità lt.1,5 - ø cm.11x34h. - poliestere 600 denari - isolante alluminio con rivestimento in pvc per alimenti - tracolla - adatto per bottiglie in plastica fino a 2 lt - colore blu

**167161**
**PZ 48/1**
**BORSA TERMICA PITAGORA MIX LT.8**



capacità lt.8 - cm.24x17x23h. - poliestere 600 denari - isolante alluminio con rivestimento in pvc per alimenti - maniglia per il trasporto e tracolla - tasca esterna - colore blu

**167178**
**PZ 10/1**
**BORSA TERMICA PITAGORA MIX LT.18**



capacità lt.18 - cm.34x20x33h. - poliestere 600 denari - isolante alluminio con rivestimento in pvc per alimenti - maniglia per il trasporto e tracolla - tasca esterna con cerniera - colore blu

**167185**
**PZ 10/1**
**BORSA TERMICA PITAGORA MIX LT.28**



capacità lt.28 - cm.37x22x38h. - poliestere 600 denari - isolante alluminio con rivestimento in pvc per alimenti - maniglia per il trasporto e tracolla - tasca esterna con cerniera - colore blu

**167192**
**PZ 10/1**
**BORSA TERMICA PITAGORA MIX LT.32**



capacità lt.32 - cm.38x24x41h. - poliestere 600 denari - isolante alluminio con rivestimento in pvc per alimenti - maniglia per il trasporto e tracolla - tasca esterna con cerniera - colore blu

**167208**
**PZ 10/1**

CODICE SPECIFICHE

UM IMB/APR CF CODICE SPECIFICHE

UM IMB/APR CF

## GHIACCIO SINTETICO PER GHIACCIAIE GR.400 X 2



mattonella in polietilene riempito con gel liquido atossico - è studiata per evitarne la fuoriuscita rendendola igienica e sicura

**237338** - gr.400 cm.9x7x17,3 cm - pz.2

**PZ 10**

## GHIACCIO SINTETICO PER GHIACCIAIE GR.1000



mattonella in polietilene riempito con gel liquido atossico - è studiata per evitarne la fuoriuscita rendendola igienica e sicura - adatta a frigo di grande portata

**237352** - gr.1000 - cm.17x3,7x20,5

**PZ 14**

## GHIACCIO SINTETICO IN GEL G-SOFT PER GHIACCIAIE



ghiaccio in gel refrigerante a lunga durata - ideale per borse termiche e frigoriferi passivi, indispensabile per i viaggi estivi.

**310956** - gr.200 , cm.16x13x1,5

**PZ 30**

**310949** - gr.600 , cm.16x21x1,5

**PZ 10**

## GHIACCIO SINTETICO N.ICE SLIM PER GHIACCIAIE



forma allungata per poter rilasciare il freddo in modo più omogeneo - grazie a questa particolare caratteristica sono ideali per essere utilizzate nelle borse termiche e nei frigoriferi Gio' Style - realizzate in polipropilene, il gel contenuto all'interno è totalmente atossico - studiate per evitare la fuoriuscita del liquido rendendole igieniche e sicure.

**310963** - gr.450 - cm.10x2x30

**PZ 12**

## BORRACCIA TERMICA FIESTA CC.600



isolamento schiuma Isofoam - borraccia con tracolla regolabile - comodo tappobicchiera asportabile - totalmente in polipropilene adatto al contatto alimentare - ha performance fino ad un massimo di 3 ore - made in Italy

**286091** - capacità cc.600 - cm.15x9x20,8 - peso kg,0,27

**PZ 10/1**

## BORRACCIA TERMICA FIESTA CC.1000



isolamento schiuma Isofoam - borraccia con tracolla regolabile - comodo tappobicchiera asportabile - totalmente in polipropilene adatto al contatto alimentare - ha performance fino ad un massimo di 3 ore - made in Italy

**286107** - capacità cc.1000 - cm.9x15x27,1 - peso kg,0,35

**PZ 10/1**

## BOTTIGLIA TERMICA FIESTA CON RUBINETTO LT.5



totalmente in polipropilene adatto al contatto alimentare - caratterizzata da un isolamento termico in schiuma di poliuretano espanso che garantisce prestazioni termiche elevate - dotata di un rubinetto, una maniglia per un facile trasporto - mantiene fino ad un massimo di 7 ore

**286510** - lt.5 cm.27x27,5x29

**PZ 12/1**

## BOTTIGLIA TERMICA FIESTA CON RUBINETTO LT.10



totalmente in polipropilene adatto al contatto alimentare - caratterizzata da un isolamento termico in schiuma di poliuretano espanso che garantisce prestazioni termiche elevate - dotata di un rubinetto, una maniglia per un facile trasporto - mantiene fino ad un massimo di 7 ore

**286527** - lt.10 cm.26,5x40,5x28h.

**PZ 4/1**

**BORSA TERMICA CAMOUFLAGE**


in poliestere 600D con interno in alluminio - isolamento ad alta densità mm.8 di spessore in schiuma di polietilene - stampa con motivo mimetico, colori assortiti: camouflage e bianco, camouflage e blu, camouflage e fucsia, camouflage e giallo - adattabile a qualsiasi esigenza



<b>415101</b> - capacità lt.6	<b>PZ</b>	<b>24</b>
<b>415118</b> - capacità lt.8	<b>PZ</b>	<b>24</b>
<b>415125</b> - capacità lt.20	<b>PZ</b>	<b>12</b>

**BORSA TERMICA EVO**


massimo isolamento - spazi ideali ed alti standard normativi - totalmente PVC free, sia le parti esterne che quelle interne sono realizzate con materiali non PVC - isolamento ad alta densità: 6 mm di spessore in polietilene espanso - colori assortiti (blu, blu fantasia, verde, lime, arancione) e in tre differenti misure (S, M e L)



<b>310918</b> - SMALL - capacità lt.12 - cm.34x12x24	<b>PZ</b>	<b>6/1</b>
<b>310925</b> - MEDIUM - capacità lt.23 - cm.38x16x30	<b>PZ</b>	<b>12/1</b>

**FRIGORIFERO TERMICO FIESTA LT.25**


caratterizzato da un design essenziale, robusto e con manico ergonomico che garantisce la chiusura ermetica del coperchio - utilizzato con due mattonelle ghiaccio 2x400 di Gio' Style garantisce delle performance di raffreddamento fino ad un massimo di 14 ore



<b>286497</b> - lt.25 cm 37,8x25,5x38	<b>PZ</b>	<b>6/1</b>
<b>286503</b> - lt.30 cm 41x27,8x40	<b>PZ</b>	<b>6/1</b>

**FRIGORIFERO ELETTRICO BRAVO 25 LT.21**


pratico, robusto e di facile utilizzo - realizzato in polipropilene - ha un isolamento in polistirene espanso - può contenere fino a 30 lattine - non ha bisogno di dotazioni aggiuntive, cavo di alimentazione incluso nella confezione



<b>310635</b> - lt.21 12V, cm.37,8x25,5x40,5 kg.3	<b>PZ</b>	<b>6/1</b>
<b>286466</b> - lt.21 12V DC e 230V,A++, cm.38x25,6x43 kg.3	<b>PZ</b>	<b>6/1</b>

**FRIGORIFERO ELETTRICO SHIVER LT.30 12/230 A+++**


in polipropilene - adatto al contatto alimentare, pratico e resistente - il pulsante led posizionato sul coperchio permette di modificarne le performance quando utilizzato in modalità 12/230v: modalità plus (led rosso) per un maggior raffreddamento, modalità cool (led arancio) per un funzionamento intermedio, modalità Eco (led verde) per un maggior risparmio energetico - dotato di un circuito intelligente a basso consumo energetico e di doppia alimentazione: 230 volt (per la casa) e 12 Volt (per l'auto) - performance di raffreddamento fino a 18° sotto la temperatura ambiente



<b>286473</b> - lt.26 cm.39,5x29,5x45 kg.4,42	<b>PZ</b>	<b>4/1</b>
<b>286480</b> - lt.30 cm.40x29,5x52,5, kg.4,70	<b>PZ</b>	<b>4/1</b>

**FRIGORIFERO TERMICO FIESTA LT.25**
**ZAINO TERMICO BACPAC 12 DARK BLUE**


- cm.30x15x40h. peso gr:570 capacità lt.14 rivestimento interno in pvc e esterno in nylon colore azzurro - dispositivo di raffreddamento è stato appositamente progettato per escursionisti grazie alle ampie tasche accessibili e la tracolla rinforzata - contiene 6 bottiglie da lt.1,5 in verticale - tracolla regolabile e confortevole - una tasca anteriore di grandi dimensioni 2 tasche laterali in rete - prestazione di raffreddamento: 10h 20min con Freeze'Pack (venduto separatamente)



<b>I10372</b>	<b>PZ</b>	<b>6/1</b>
---------------	-----------	------------

CODICE SPECIFICHE

UM IMB/APR CF CODICE SPECIFICHE

UM IMB/APR CF

## BORSA TERMICA FOLD'N COOL 5



capacità lt.5 - contiene 6 lattine da cl.33 o 4 bottiglie da lt.0,5 - peso gr.310 - pratica e maneggevole, ideale per tutti coloro che pranzano in ufficio - ripiegabile con tracolla regolabile e tasca frontale - 2 fascette di aggancio per la bicicletta - tessuto in nylon 70 denari, bicolore blu/grigio - isolamento con schiuma isolante in PE con celle chiuse da mm.6 - prestazioni: 6 ore con "FREEZ' PACK"

42888

PZ 12/1

## BORSA TERMICA FOLD'N COOL 10



capacità lt.10 - contiene 10 bottiglie da lt.0,5 - peso gr.400 - di medie dimensione perfetta per gli amanti del picnic - ripiegabile con tracolla regolabile e tasca frontale - tessuto in nylon 70 denari, bicolore blu/grigio - isolamento con schiuma isolante in PE con celle chiuse da mm.6 - prestazioni: 10 ore con "FREEZ' PACK"

14472

PZ 12/1

## BORSA TERMICA FOLD'N COOL 20



capacità lt.20 - contiene 6 bottiglie da lt.1,5 - peso gr.610 - pratica multifunzione, ideale per lo shopping, per chi viaggia e per chi adora i picnic in spiaggia o al parco - ripiegabile con tracolla regolabile e tasca frontale - tessuto in nylon 600 denari, bicolore blu/grigio - isolamento con schiuma isolante in PE con celle chiuse da mm.6 - prestazioni: 12 ore con "FREEZ' PACK"

12294

PZ 12/1

## BORSA TERMICA FOLD'N COOL 30



capacità lt.30 - contiene 9 bottiglie da lt.1,5 - peso gr.765 - ideale per le gite in famiglia - ripiegabile con tracolla regolabile e tasca frontale - tessuto in nylon 70 denari, bicolore blu/grigio - isolamento con schiuma isolante in PE con celle chiuse da mm.6 - prestazioni: 12 ore e 45 minuti con "FREEZ' PACK"

12317

PZ 8/1

## RETICELLE DI RICAMBIO PER LAMPADINE



senza amianto o sostanze radioattive

23771 - in blister da pz.3

BL 20/5

## BOMBOLETTA CARTUCCIA A VALVOLA CV 470 PLUS GR.450



butano/propano - utilizzabile con apparecchi CAMPINGGAZ

396158 - gr.450

PZ 12/1

## FORNELLINO GAS CAMPING IN PLASTICA ACCENSIONE NORMALE MODELLO 206 S



- con supporto in plastica, accensione normale

18838

PZ 1

## FORNELLO DA TAVOLO BISTRO




accensione piezoelettrica - supporto pentola smaltato in acciaio inox - 2 sistemi di sicurezza integrati - potenza regolabile - consumo gas 160g/h - tempo di ebollizione 6 minuti e 25 secondi - autonomia 1 ora e 15 minuti con CP250 - cartucce compatibili CP250 - compatto e leggero, dotato della propria valigetta rigida contenitiva è l'ideale per le gite domenicali, il picnic, il campeggio - veloce ed efficiente per grigliare e cucinare gli alimenti - dimensioni cm.34x28x13

14649 - 2200w di potenza, peso kg.1,5


PZ 6/1

**BARBECUE GAS 1 BRUCIATORE CM.48X26 "ATTITUDE 2GO CV"**



 misure cm.59x52x36h. - potenza 2,4 kw - grill con cartuccia CV 470 - 1 bruciatore in acciaio inox - accensione piezo - coperchio in alluminio pressofuso grigio con indicatore di temperatura - griglia in ghisa smaltata - alimentazione con cartuccia gas CV 470 - peso kg.13 - copri BBQ adattabile ATTITUDE 2GO CV (2000037464 venduto separatamente)


**396103** - braceri cm.48x26

**PZ I**
**COPRI BARBECUE "ATTITUDE 2100" CM.66X51X35H.**



 resistente alle interperie - in poliestere 300x300d - cordoncino scorrevole per un fissaggio sicuro - compatibile con barbecue ATTITUDE 2100 cod.396097


**396127** - cm.66x51x35h.

**PZ I**
**BARBECUE GAS 2 BRUCIATORI CM.58X36 "ATTITUDE 2100 LX"**



 misure cm.65x52x36h. - potenza 5kw - grill a gas GPL con 2 bruciatori con sistema blue flame (acciaio inossidabile) - accensione instastart - coperchio nero smaltato - termometro digitale - griglia/piastra reversibile in ghisa smaltata - con manopole illuminate - peso kg.24,5 - copri BBQ compatibile Attitude 2100 (venduto separatamente)


**396097** - braceri cm.58x36

**PZ I**
**COPRI BARBECUE "PLANCHA" CM.66X51X21H.**



 resistente alle interperie - in poliestere 300x300d - cordoncino scorrevole per un fissaggio sicuro - compatibile con barbecue PLANCHA BLUE FLAME XL cod.396110


**396141** - cm.66x51x21h.

**PZ I**
**BARBECUE GAS 2 BRUCIATORI CM.60X40 "PLANCHA BLUE FLAME LX"**



 misure cm.67x52x22h. - potenza 6 kw - grill a gas GPL con 2 bruciatori in acciaio con sistema blue flame - accensione elettronica - coperchio di protezione - plancha in ghisa smaltata - peso kg.23 - copri BBQ compatibile PLANCHA (2000030866 venduto separatamente)


**396110** - braceri cm.60x40

**PZ I**
**BARBECUE GAS 2 BRUCIATORI CM.44,5X34,5 "EXPERT 100 L+ROCKY"**



 misure cm.97,8x50x98,8h. - potenza 7,1 Kw - grill a gas GPL con 2 bruciatori in metallo - roccia lavica - accensione piezo - coperchio/forno con finestra ed indicatore di temperatura - 1 griglia di cottura in acciaio cromato cm.44,5x34,5 - 2 ripiani di lavoro laterali pieghevoli - fondo porta bombola rigido per un'ottima stabilità - frontale in tessuto - carrello "QUICK & EASY" in metallo verniciato con 2 ruote in plastica - utilizzare esclusivamente regolatori a taratura fissa 28/37 mbar - peso kg.17,2 (regolatore gas e tubo non compresi)

**56991** - braceri cm.44,5x34,5

**PZ I**
**COPRI BARBECUE "ATTITUDE 2GO CV" CM.59X36X36H.**



 resistente alle interperie - in poliestere 300x300d - cordoncino scorrevole per un fissaggio sicuro - compatibile con barbecue ATTITUDE 2 GO CV cod.396103

**396134** - cm.59x36x36h.

**PZ I**

CODICE SPECIFICHE

UM IMB/APR CF CODICE SPECIFICHE

UM IMB/APR CF

**BARBECUE GAS 2 BRUC. + FORNELLO CM.44,5X34,5 "XPRT 100 LS+ROCKY"**



misure cm.97,8x50x98,8h. - potenza 7,1+2,1 Kw - grill a gas GPL con doppio bruciatore in acciaio - accensione piezo - coperchio/forno con indicatore di temperatura - 1 griglia di cottura in acciaio cromato cm.44,5x34,5 - 1 griglia articolata cm.44x13,5 - 1 ripiano di lavoro laterale pieghevole - fornello laterale - fondo portabombola rigido per un'ottima stabilità - frontale in acciaio con porta spezie - carrello in acciaio verniciato con 2 grandi ruote - utilizzare esclusivamente regolatori a taratura fissa 28/37 mbar - peso kg.17,5 - compatibile con copri BBQ Classic L (2000031416 venduto separatamente)

**238908** - bracere cm.44,5x34,5

**PZ I**

**BARBECUE GAS 2 BRUC. + FORNELLO CM.60X35 "2 SERIES CLASSIC EXS VARIO"**



misure cm.106x51x109h. - potenza 7,5+2,1 Kw - consumo gas 546+153 g/h - grill a gas GPL con 2 bruciatori in acciaio inox - fornello a gas laterale - accensione piezo - coperchio/forno in acciaio verniciato con indicatore di temperatura - superficie di cottura 1 griglia + 1 piastra entrambi in ghisa smaltata cm.60x35 - 1 piano di lavoro laterale fisso e 1 pieghevole - ganci porta utensili - mobiletta in acciaio verniciato con 2 ruote per facilitare gli spostamenti e 2 ante con laterali chiusi - peso kg.35

**238922** - bracere cm.60x35

**PZ I**

**BARBECUE GAS 2 BRUC. + FORNELLO CM.54,5X34,5 "XPRT 200 LS ROCKY"**



misure cm.107,8x50x98,8h. - potenza 8,2+2,1kw - grill a gas GPL con 2 bruciatori in acciaio per un'ottimale distribuzione di calore - accensione piezo - coperchio/forno con indicatore di temperatura - doppia griglia di cottura in ghisa ad alte prestazioni - fornello laterale - griglia articolata cm. 54x13,5 - carrello in acciaio verniciato con due grandi ruote - 1 ripiano laterale pieghevole - frontale in acciaio con porta spezie integrato - fondo portabombola rigido per un'ottima stabilità - utilizzare esclusivamente regolatori a taratura fissa 28/37 mbar - peso Kg.21 - copri BBQ compatibile: Classic L (2000031416 venduto separatamente)

**19118** - bracere cm. 54,5x34,5

**PZ I**

**BARBECUE GAS 3 BRUCIATORI CM.60X46 "ADELAIDE 3 WOODY DUAL GAS"**



misure cm.128x59,1x88,4h. - potenza 14 Kw - grill a gas GPL con 3 bruciatori in ghisa "a tenda" - utilizzabile con roccia lavica (applicando l'apposito kit ns.cod.96744 non compreso) - doppia alimentazione Dual Gas (metano/GPL) - accensione piezo - coperchio di protezione pivottante rimovibile - 1 griglia di cottura in ghisa cm.30x46 - 1 piastra di cottura in ghisa cm.30x46 - ripiani di lavoro laterali fissi e piano inferiore con mensole in legno - vassoio estraibile per la raccolta dei grassi - portabombola con copribombola in tessuto lavabile "FIRE RETARDANT" - carrello in legno di faggio con 2 ruote in plastica - utilizzare esclusivamente regolatori a taratura fissa 28/37 mbar - peso kg.34 (regolatore gas e tubo non compresi)

**56182** - bracere cm.60x46

**PZ I**

**BARBECUE GAS 3 BRUC. + FORNELLO CM.61X46 "3 CLASSIC LS PLUS DARK "**



misure cm.143,8x59,8x115,6 - potenza 9,6+2,3 Kw - consumo gas 698+167 g/h - doppia alimentazione con 3 bruciatori in acciaio inox - fornello a gas laterale - accensione piezo - coperchio/forno in acciaio verniciato con indicatore di temperatura - griglia di cottura smaltata - piastra di cottura in ghisa smaltata - 1 piano di lavoro laterale pieghevole - ganci porta utensili - mobiletto con ante - carrello in acciaio verniciato con 4 ruote in plastica - supporto bombola - (griglia con anello removibile inclusa, accessori venduti separatamente) - per alimentazione a GPL utilizzare esclusivamente regolatori a taratura fissa 28/37 mbar - peso kg.52,5 -copri BBQ compatibile Classic XXL (2000031421 venduto separatamente)

**238939** - bracere cm.61x46

**PZ I**

**BARBECUE A GAS 4 BRUCIATORI "4 SERIES CLASSIC WLD"**



misure cm.122x64,5x111h. - 12,8 KW - alimentazione GPL - InstaClean System - accensione piezo con potenti bruciatori in acciaio inox per un'omogenea diffusione del calore - dotato di termometro - griglia e piastra in ghisa smaltata - coperchio/forno con indicatore di temperatura in acciaio verniciato - carrello in acciaio e alluminio pressofuso - pannello frontale chiuso - 2 ripiani di lavoro laterali pieghevoli - carrello con 2 ruote robuste per garantire la mobilità su ogni superficie - ganci porta utensili - kg.60

**236959** - bracere cm.78x45

**PZ I**

**BARBECUE GAS 4 BRUC. + FORNELLO CM.78X45 "4 SERIES CLASSIC LS PLUS DG"**



misure cm.160,3X59,8X115,6 - potenza 12,8+2,3 Kw - dual gas con 4 bruciatori in acciaio inox - fornello a gas laterale - accensione piezo - coperchio/forno con indicatore di temperatura in acciaio verniciato - griglia di cottura smaltata - piastra di cottura smaltata - griglia cromata articolata cm.75x17 - 1 piano di lavoro laterale pieghevole - mobiletto con ante per riporre comodamente accessori - portabombola e 4 ruote in plastica con freni per offrire massima comodità e stabilità - per alimentazione a GPL utilizzare esclusivamente regolatori a taratura fissa 28/37 mbar - (griglia con anello removibile inclusa, accessori venduti separatamente) peso kg.60 - copri BBQ compatibile: Classic XXL (2000031421 venduto separatamente)

**238946** - bracere cm.78x45

**PZ I**

**BARBECUE GAS 4 BRUCIATORI CM.78X45 "4 SERIES WOODY L"**



misure cm. 141X64,2X115,1 - potenza 12,8 Kw - grill a gas GPL con 4 bruciatori in acciaio inox - accensione piezo - coperchio/forno con indicatore di temperatura - 1 griglia/piastra di cottura in acciaio smaltato - 2 piani di lavoro pieghevoli - elegante carrello in legno d'acacia con 2 grandi ruote per facili spostamenti - ganci porta utensili - frontale in acciaio verniciato - utilizzare esclusivamente regolatori a taratura fissa 28/37 mbar - peso Kg.47,2 - copri BBQ compatibile: Classic XXL (2000031421 venduto separatamente) - (griglia con anello removibile e accessori Culinary venduti separatamente)

**55987** - bracere cm.78x45

**PZ I**

**COPRI BARBECUE "CLASSIC S" CM.122X62X102H.**



resistente al sole, alla pioggia e al vento - in poliestere nero da 200D PVC-FREE ultra resistente - laccio con sistema di bloccaggio per fissare il BBQ- compatibile con BBQ: Xpert (Xpert 200LS, 100LS, 100L)

**57325** - cm.122X62X102h.

**PZ I**

CODICE SPECIFICHE

UM IMB/APR CF CODICE SPECIFICHE

UM IMB/APR CF

## COPRI BARBECUE "CLASSIC XL" CM.136X62X105H.



adatto per tutta la gamma RBS, LXS, 2 SERIES

57677 - cm.136x62x105h.

PZ 6/1

## COPRI BARBECUE "CLASSIC" CM.146X65X118H.



resistente al sole, alla pioggia e al vento - in poliestere nero da 200D PVC-FREE ultra resistente - laccio con sistema di bloccaggio per fissare il BBQ - compatibile con BBQ 3 series (premium, classi o select) e Adelaide (Adelaide 3 Woody DG)

110358 - cm. 146x65x118h.

PZ 6/1

## SET UTENSILI PER BARBECUE PZ.3 CON MANICI IN LEGNO



composto da 1 spatola, 1 pinza, 1 forchettone tutti con manici in legno di bamboo e laccio all'estremità del manico per agganciare l'utensile

396165 - set pz.3

PZ 1

## SET UTENSILI PER BARBECUE PZ.3 CON MANICI ALLUNGABILI IN BACHELITE



composto da 1 spatola, 1 pinza, 1 forchettone tutti con manici allungabili in bachelite

396172 - set pz.3

PZ 1

## SPAZZOLA PULIZIA 3 IN 1



per la pulizia del barbecue

315708

PZ 10/2

## MATTONELLE IN CERAMICA PER BARBECUE A GAS



in confezione da pz.40



96720

PZ 6/1

## ROCCIA LAVICA PER BARBECUE A GAS KG. 3



in confezione da Kg.3



16315

PZ 6/1

## ROCCIA LAVICA PER BARBECUE A GAS KG. 2



in confezione da Kg.2



128957

PZ 6/1

## BARBECUE TONDO PICCOLO A TRE GAMBE "PICNIC"



altezza di cottura cm.45,5 - griglia di cottura in acciaio cromato antigraffio con maniglia, regolabile in 3 posizioni - telaio tubolare a 3 gambe con paravento, e ripiano intermedio in metallo verniciato - misure  $\varnothing$  cm.40x51h. - peso Kg.1,5

223430 - bracer  $\varnothing$  cm.35

PZ 6/1

## BARBECUE RETTANGOLARE QUATTRO GAMBE "COLORADO"



altezza di cottura cm.65 - griglia di cottura in acciaio cromato con maniglie, regolabile in 3 posizioni - grata reggicarbone in tondino verniciato - gambe tubolari a cavalletto con innesto rapido e cappa paravento con bordo di sicurezza antigraffio in metallo verniciato - misure cm.50x38,5x72h. - peso Kg.4,5

79822 - bracer cm.50x30

PZ 1



**BARBECUE RETTANGOLARE CON PIEDE CENTRALE "FLORIDA"**

**LAPILLO**

altezza di cottura cm.70 - griglia di cottura in acciaio cromato antigraffio con maniglie, regolabile in 4 posizioni - grata reggicarbone in lamiera alluminata - cappa e paravento in acciaio verniciato con bordo di sicurezza antigraffio - gamba di sostegno centrale - misure cm.57x37,5x70h.

**157063** - bracere cm.60x40

**PZ I**
**BARBECUE RETTANGOLARE CON PIANI LEGNO "CALIFORNIA"**

**LAPILLO**

altezza di cottura cm.72,5 - griglia di cottura in acciaio cromato con maniglie, regolabile in 4 posizioni, griglia di riscaldamento cromata - grata reggicarbone in lamiera - piani di lavoro laterali e piano inferiore con mensole in legno - telaio di sostegno a 4 gambe con 2 ruote ø cm.14 e cappa paravento in metallo verniciato

**79914** - bracere cm.60x40

**PZ I**
**BARBECUE TONDO CON RUOTE "ARIZONA"**

**LAPILLO**

griglia riscaldavande + spiedo da cm.56 con 2 forchette in acciaio cromato, regolabile in 5 posizioni - telaio tubolare in metallo verniciato a 3 gambe - paravento, e ripiano intermedio in metallo verniciato - ruote in plastica - misure cm.60x60x84h. - peso Kg.6

**128964** - bracere ø cm.50

**PZ I**
**BARBECUE RETTANGOLARE CON RIPIANI LEGNO "TEXAS"**

**LAPILLO**

altezza di cottura cm.68,5 - due griglie di cottura in acciaio cromato con maniglie in legno, regolabile in 3 posizioni - piano di lavoro laterale e piano inferiore con mensole in legno - telaio di sostegno a 4 gambe con 2 ruote ø cm.15 e cappa paravento in metallo verniciato

**157025** - bracere cm.75x50

**PZ I**
**BARBECUE RETTANGOLARE CON RUOTE "MONTANA"**

**LAPILLO**

altezza di cottura cm.68 - griglia di cottura in acciaio cromato con maniglia, regolabile in 4 posizioni - grata reggicarbone in tondino verniciato - 2 gambe fisse e 2 gambe con ruote - cappa paravento in metallo verniciato - misure cm.57,5x37,5x68h.

**277198** - bracere cm.57,5x37,5

**PZ I**
**BARBECUE FORNACELLA GRANDE**


griglia e coperchio in acciaio cromato - gambe richiudibili - sportello per rimozione cenere

**411172** - cm.37x27x55h.

**PZ I**
**BARBECUE RETTANGOLARE CON PIANI LEGNO "KANSAS"**

**LAPILLO**

altezza di cottura cm.68 - griglia di cottura in acciaio cromato con maniglie, regolabile in 3 posizioni, griglia di riscaldamento cromata - grata reggicarbone in lamiera - piano di lavoro laterale e piano inferiore con mensole in legno - telaio di sostegno a 4 gambe con 2 ruote ø cm.14 e cappa paravento in metallo verniciato - misure cm.79,5x26x80h.

**277181** - bracere cm.50x26

**PZ I**
**BARBECUE RETTANGOLARE A VALIGETTA "HAPPY"**


in ferro battuto verniciato nero con coperchio rosso - griglia di cottura in acciaio cromato con maniglia regolabile in 3 posizioni - gambe tubolari ripiegabili - misure cm.41x30x57h

**206150** - bracere cm.41x30

**PZ I**

CODICE SPECIFICHE

UM IMB/APR CF CODICE SPECIFICHE

UM IMB/APR CF

## BARBECUE CARBONELLA



griglia in acciaio cromato - regolabile in tre posizioni

411189 - cm.30x45x85h.

PZ I

## BARBECUE CUOCISPIEDINI A CARBONELLA



in ferro verniciato - griglia cromata

400985 - cm.80x15x70h.

PZ I

## BARBEQUE RETTANGOLARE A CARBONELLA "FLAVIA"



altezza di cottura massima cm.80 - griglia di cottura in acciaio cromato con maniglie, regolabile in 3 posizioni - piano di lavoro laterali estraibile - telaio di sostegno con 4 gambe e cappa paravento verniciata rossa

206174 - braceri cm.50x35

PZ I

## ACCENDI CARBONE



permette un'accensione, rapida facile e pulita della carbonella ottenendo una brace perfetta in pochissimo tempo senza girarla o soffiare sopra - in acciaio zincato e manico legno

382687 - ø cm.17x27,5h.

PZ I

## BARBECUE RETTANGOLARE A CARBONELLA "ETNA" CON RUOTE



in ferro battuto verniciato nero con ripiani e coperchio rosso - due griglie di cottura in acciaio cromato con manici in legno regolabili in 3 posizioni - piani di lavoro laterali estraibili - telaio di sostegno a 4 gambe con 2 ruote per un semplice spostamento - misure cm.50x80x90h

254328 - braceri cm.50x80

PZ I

## BARBECUE IN MURATURA "PALMA" PER LEGNA E CARBONE



utilizzabile con legna e carbonella! - griglia cm.60x40 - barbecue in pietra ricostituita realizzato con materiali ad alta resistenza termica e meccanica, la struttura è in bianco mentre il piano lavoro e focolare è di color "ROSA ASIAGO" - completo di griglia cromata posizionabile su due livelli

39574 - cm.86x56x112h. - peso kg.234

PZ I

## BARBECUE CUOCISPIEDINI A CARBONELLA RICHIUDIBILE



in ferro verniciato - con piedini richiudibili

400978 - cm.80x14x65h.

PZ I

## BARBECUE IN MURATURA "DALLAS" PER CARBONE



utilizzabile solo con carbonella! - griglia cm.47x32 - barbecue con piano lavoro colorato realizzato con materiali altamente refrattari, completo di griglia cromata regolabile su due livelli - superficie di appoggio del barbecue: cm.58x39

322461 - cm.86x56x187h. - peso Kg.235

PZ I

**BARBECUE IN MURATURA "MARTINICA LX" PER CARBONE**


utilizzabile solo con carbonella! - griglia cm.60x40 - piano di lavoro colorato provvisto di feritoie portautensili, realizzato con un impasto cemento ed inserti refrattari, griglia cromata regolabile su due livelli, predisposizione per un girarrosto

216135 - cm.125x65x211h. - peso Kg.307

PZ I

**BARBECUE IN MURATURA "GRANADA" PER CARBONE**


utilizzabile solo con carbonella! - griglia cm.67x40 - barbecue con focolare e piano di lavoro colorati, il piano fuoco e focolare sono realizzati con materiali altamente refrattari, dotato di cassetto per cenere, griglia cromata regolabile su tre livelli e piano laterale reversibile, predisposizione per il girarrosto

56045 - cm.194x65x222h. - peso Kg.500

PZ I

**BARBECUE IN MURATURA "COMO" PER CARBONE**


utilizzabile solo con carbonella! - griglia cm.67x40 - barbecue con focolare e piano lavoro colorati, realizzato con un impasto cemento ed inserti refrattari, dotato di piani fuoco supplementari, cassetto porta cenere e griglia cromata regolabile su due livelli, predisposizione per un girarrosto

56038 - cm.114x71x224h. - peso Kg.395

PZ I

**BARBECUE IN MURATURA "DUBAI CRYSTAL" PER LEGNA E CARBONE**


utilizzabile con legna e carbonella! - griglia cm.60x40 - barbecue in cemento e granulato di marmo realizzato con materiali ad alta resistenza termica e meccanica, piano lavoro e focolare sono in "Rosa Asiago" con finitura CRYSTAL lucido, completo di pianetti in refrattario, piano fuoco in acciaio alluminato "Easy Fire" per facile accensione, completo di griglia cromata posizionabile su tre livelli, predisposizione per il girarrosto

247016 - cm.170x71x232h. - peso Kg.560

PZ I

**BARBECUE IN MURATURA "TUAREG CRYSTAL" PER LEGNA E CARBONE**


utilizzabile con legna e carbonella! - griglia cm.60x40 - barbecue in cemento e granulato di marmo realizzato con materiali ad alta resistenza termica e meccanica, piano lavoro e focolare sono in "Rosa Asiago" con finitura CRYSTAL lucido, completo di pianetti in refrattario, piano fuoco in acciaio alluminato "Easy Fire" per facile accensione, completo di griglia cromata posizionabile su tre livelli, predisposizione per il girarrosto

143172 - cm.114x71x232h. - peso Kg.466

PZ I

**CEMENTO REFRATTARIO KG.1**


296595 - Kg.1

PZ 12

**CEMENTO REFRATTARIO KG.5**


per il montaggio di barbecue in muratura

117715 - Kg.5 in sacchetto

PZ 4

CODICE SPECIFICHE

UM IMB/APR CF CODICE SPECIFICHE

UM IMB/APR CF

## KIT MONTAGGIO PER BARBECUE RANCH BIO



composta da: materasso fibro/ceramica mq.8,93, filo di ferro n°5, cunei legno 50x25x25, spessoratura legno 100x50x25, sacchetto malta pronta da Kg.30

158701

PZ I

## GRILL STOP DETERGENTE GRILL



in flacone spray - è un detergente costituito da sali alcalini, la cui funzione è quella di saponificare gli acidi grassi contenuti nelle incrostazioni - biodegradabile oltre il 90% - consente la pulizia radicale delle attrezzature con recupero della totale efficienza delle stesse e inoltre annulla la possibilità dello sviluppo di cattivi odori, muffe, proliferazione batteriche che potrebbero formarsi sui depositi di materie grasse durante prolungati periodi di non utilizzo degli impianti - non lascia residui potenzialmente dannosi o inquinanti, nei confronti dei prodotti alimentari sottoposti a cottura, successivamente alla sua applicazione - non emana gas o vapori nocivi o irritanti - non utilizzare sopra alluminio, leghe e parti verniciate

164207 - ml.500

PZ 12/6

## FORNO A LEGNA DA INCASSO CM.80



struttura in metallo - piano di cottura in refrattario - termometro e contaminuti - illuminazione e ventola - combustibile legna - canna fumaria ø mm.140 - dotazione: 3 griglie cromate per appoggio, due teglie per cottura, tirantino rattivabracc (su ordinazione)

233484 - cm.98,5x75x93h. - forno cm.45x80x40h.

PZ I

## MANICO IN ACCIAIO PER PALA PIZZA



159777 - cm.175

PZ I

## MANICO IN ALLUMINIO PER PALA DA FORNO



159760 - cm.175

PZ I

## FORNO A LEGNA DA ESTERNO



struttura in metallo, tetto e pannelli laterali verniciati - piano di cottura in refrattario - termometro e contaminuti - illuminazione e ventola - carrello utilizzabile come camera di lievitazione - combustibile legna - canna fumaria ø mm.140 - dotazione: 2 griglie cromate per appoggio, tre teglie per cottura, tirantino rattivabracc

15592 - cm.95,5x120x163h. - forno cm.45x80x40h - Kg.250 PZ I

## PALA DA FORNO IN LEGNO ACERO



senza manico

159845 - cm.32,5x47

PZ I

**PALA DA FORNO PER PANE IN ALLUMINIO**


senza manico


**159791** - cm.16,5x32

**PZ** |

**RIMUOVI BRACE IN ACCIAIO INOX**


senza manico


**159821** - cm.8x43

**PZ** |

**PALA PER PIZZA IN ALLUMINIO**


senza manico


**393829** - cm.32x24

**PZ** |

**159784** - cm.32x34

**PZ** |

**PALA RETTANGOLARE PER PIZZA IN ALLUMINIO CON MANICO**


manico in alluminio ø cm.2,4x170h.

**15929** - cm.33x29

**PZ** |

**PALA PER PIZZA IN ACCIAIO INOX CM.19**


senza manico


**159807** - ø cm.19

**PZ** |

**PALA TONDA PER PIZZA IN ACCIAIO INOX CON MANICO**


con manico ø cm.2x170h.

**229548** - ø cm.30

**PZ** |

**PALA PER PIZZA IN ACCIAIO INOX**


senza manico


**159838** - ø cm.25

**PZ** |

**393812** - ø cm.36

**PZ** |

**GRIGLIA A RETE DOPPIA PER CARCIOFI**

 in acciaio cromato - 16 spazi per carciofi  
 - manico singolo - piedi d'appoggio su un lato

**411196** - cm.30x30

**PZ** |

**GRIGLIA DOPPIA A BARRE VERTICALI**


in acciaio cromato - impugnatura superiore e inferiore - con piedini superiori e inferiori

**406598** - cm.25x25

**PZ** |

**406604** - cm.25x30

**PZ** |

**406611** - cm.25x35

**PZ** |

**406628** - cm.29x39

**PZ** |

**SPAZZOLA ACCIAIO GIREVOLE PER CENERE**


senza manico


**159814** - cm.13x3,2

**PZ** |

CODICE SPECIFICHE

UM IMB/APR CF CODICE SPECIFICHE

UM IMB/APR CF

## GRATICOLA TIPO RISTORANTE

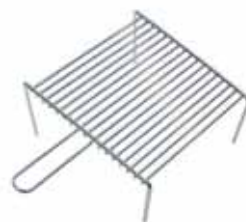


in acciaio cromato - con piedini superiori e inferiori

**406635** - cm.35x40 **PZ** **I**

**406642** - cm.40x45 **PZ** **I**

## GRIGLIA PESANTE CON PIEDI 1 MANICO



**LAPILLO**

filo in acciaio cromato, impugnatura singola, piedini inferiori, mod. pesante - spessore piedini cm.0,8 fili griglia spessore cm.0,5

**406567** - cm.33x37 **PZ** **I**

**18197** - cm.41x33x9h. **PZ** **I**

## GRIGLIA A RETE DOPPIA BOMBATA SENZA PIEDI

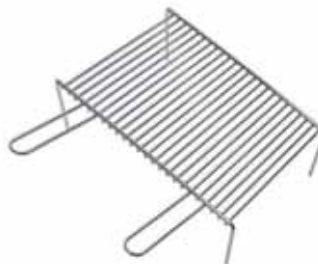


in acciaio cromato - doppio manico per apertura - fermaglio per chiusura - senza piedi

**411202** - cm.25x30 (13B) **PZ** **I**

**411219** - cm.25x35 15B **PZ** **I**

## GRIGLIA PESANTE CON PIEDI 2 MANICI



**LAPILLO**

filo in acciaio cromato, impugnatura doppia, piedini inferiori, mod. pesante - spessore piedini cm.0,8 fili griglia spessore cm.0,5

**118910** - cm.50x35x7h. **PZ** **I**

**18647** - cm.60x33x9h. **PZ** **I**

**19637** - cm.70x33x9h. **PZ** **I**

## GRIGLIA DOPPIA



**LAPILLO**

filo acciaio cromato, impugnatura singola inferiore/superiore, doppia griglia, piedini inferiori e superiori

**302326** - cm.22x22x10h. **PZ** **I**

**119016** - cm.27x27x10h. **PZ** **I**

**72403** - cm.37x27x10h. **PZ** **I**

**72410** - cm.40x35x10h. **PZ** **I**

**72397** - cm.45x40x10h. **PZ** **I**

## GRIGLIE MODELLO COMFORT PER BARBECUE IN MURATURA



**MCZ**  
CAMINETTI + STUPE

filo in acciaio cromato, con prese in materiale plastico termoresistente

**41720** cm.60x40 xmod.bristol, congo, havana, lagos, tuareg **PZ** **I**

## GRIGLIA RACCOGLIGRASSI



in acciaio inox, impugnatura singola, piedini inferiori, canali raccolta liquidi

**19927** - cm.40x35x11h. **PZ** **I**

**117111** - cm.50x35x11h. **PZ** **I**

**406574** - cm.80x35 **PZ** **I**

## GRIGLIA RIBALTABILE



filo in acciaio cromato, impugnatura singola inferiore/superiore, doppia griglia, piedini inferiori

**18036** - cm.30x30 **PZ** **I**

**119122** - cm.40x30 **PZ** **I**

**18050** - cm.40x45 **PZ** **12/I**

## GRIGLIA RACCOGLIGRASSI DUE MANICI



in acciaio inox, impugnatura doppia, piedini inferiori, canali raccolta liquidi

**22965** - cm.60x35x12h. **PZ** **I**

**SPIEDO A GABBIA MEDIO CM.70**


ideale per cuocere polli, piccioni, fagiani, beccacce, starni, lepri, pezzi di agnello, cinghiale, capriolo o daino - la struttura allungata consente una cottura uniforme sia alla brace che al riverbero della fiamma e la speciale apertura a sgancio facilita l'applicazione

**377430**
**PZ I**
**RIDUTTORE PER FORNELLO GAS IN ACCIAIO BRUNITO**


in acciaio brunito

**252362** - ø cm.12

**PZ 10/5**
**GRATICOLA GIREVOLE MEDIA IN ACCIAIO CROMATO**


accessorio per girarrosto, ideale per cuocere salsicce, spiedini di carne, spiedini di pesce, pollo alla diavola, verdure gratinate o cacciagione - la struttura allungata consente una cottura uniforme sia alla brace che al riverbero della fiamma - realizzato completamente in acciaio cromato, è costituito da due griglie a rete bombate e da una particolare chiusura a molla con occhielli antiscivolo

**377447** - cm.70x47x22 kg,0,8

**PZ I**
**RIDUTTORE PER FORNELLO GAS IN GHISA SMALTATA**


in ghisa smaltata

**252355** - ø cm.12

**PZ 50/2**
**GIRARROSTO ELETTRICO REGISTRABILE CON 1 SPIEDO**


girarrosto elettrico 5 W 220v in robusta lamiera d'acciaio - porta fino a kg.6 di carne, azionando, alla velocità di 2 giri al minuto, 1 spiedo quadrato dallo spessore di mm.6 lungo cm.70 - l'altezza dello spiedo da terra è regolabile: da cm.11 a cm.24 - fornito di spiedo, colonna per appoggiare lo spiedo e forchette fermacarne inox

**377423** - cm.14x13x36h. kg,2,5

**PZ I**
**SPARGIFIAMMA RADIANTE**


in ghisa smaltata - ideale a diffondere uniformemente il calore

**252379** - ø cm.14

**PZ 30/2**
**252386** - ø cm.18

**PZ 30/1**
**252393** - ø cm.21

**PZ 10/1**
**MOTORE ELETTRICO DA KG.6 PER GIRARROSTO DOMESTICI**


motoriduttore elettrico 220V - 50Hz - 5W - resistente ad una temperatura massima di 125° C - velocità di rotazione 2 giri al minuto - bobina elettrica isolata in classe H - compatibile con girarrosto "C" registrabile (cod.377423), girarrosto "C" registrabile doppio, girarrosto "B800" registrabile e girarrosto "B800" sfalsato

**406581** - attacco a snodo

**PZ I**
**ADATTATORE PER INDUZIONE DIFFUSORE UNIVERSALE DI CALORE**


manico facilmente estraibile - in acciaio inox - lavabile in lavastoviglie

**347112** - cm.12

**PZ 6/2**
**RIDUZIONI PER FORNELLI GAS**


- mm.125 in metallo nichelato

**30496**
**PZ 10**
**TERMOMETRO PER FORNO**


in acciaio inox 18/10 per misurare la temperatura interna di un forno in fase di utilizzo - cassa ø cm.6 -range di misurazione +50°/+300°C

**252423**
**PZ 3/1**

CODICE SPECIFICHE

UM IMB/APR CF CODICE SPECIFICHE

UM IMB/APR CF

## TERMOMETRO PER FRIGO/FREEZER



in acciaio inox 18/10 per misurare la temperatura interna di frigoriferi e freezer- cassa ø cm.6 -range di misurazione -30°/+30°C

252430

PZ 3/I

## TERMOMETRO PER LATTE



in acciaio inox 18/10 per misurare la temperatura del latte tramite una sonda di cm.13 - cassa ø cm.6 - range di misurazione -10°/+100°C

252416

PZ 3/I

## TERMOMETRO PER CARNE



in acciaio inox 18/10 per misurare la temperatura della carne tramite una sonda di cm.10 - cassa ø cm.5 - range di misurazione +50°/+120°C

252409

PZ 3/I

## TERMOMETRO DIGITALE PROFESSIONALE



range di misurazione -40°/+260°C

252447

PZ 3/I

## BOTTIGLIA TERMICA PER BEVANDE CALDE/FREDDE IN ACCIAIO INOX CL.50



in acciaio inox 18/10 - con custodia

384018 - finitura acciaio

PZ 12/I

384032 - fucsia

PZ 12/I

384025 - blu

PZ 12/I

## BORRACCIA TERMICA PER BEVANDE CALDE/FREDDE IN ACCIAIO INOX CL.50



in acciaio inox 18/10 - con moschettone e custodia

383981 - finitura acciaio

PZ 12/I

384001 - fucsia

PZ 12/I

383998 - blu

PZ 12/I

## BISTECCHIERA IN GHISA SMALTATA



in ghisa smaltata con superficie rigata specifica per la cottura di tutte le carni - manico pieghevole in acciaio

251686 - cm.20x20

PZ 5/I

252331 - cm.24x24

PZ 10/I

252348 - cm.23x36

PZ 5/I

## PIASTRA "MARINELLA" IN GHISA SMALTATA



rettangolare, liscia - in ghisa smaltata

289832 - cm.23x36

PZ 5/I

## PIETRA OLLARE "INVITO" CON PIEDINI RIPIEGABILI



in pietra naturale - supporto in acciaio inox con piedi ripiegabili e 2 manici

290098 - cm 19x37

PZ 3/I

## PIETRA OLLARE "INVITO"



in pietra naturale - supporto in acciaio inox con piedini d'appoggio e 2 manici

290104 - cm.20x30

PZ 3/I



## PIETRA OLLARE "INVITO"



in pietra naturale - supporto in acciaio inox con piedini d'appoggio e 2 manici



15615 - cm.25x40

PZ 3/1

## ACCENDIGAS A FIAMMA TOWER



con accensione piezoelettrica e regolazione della fiamma, ricaricabile, con chiusura di sicurezza - con base per facile appoggio e dimensioni ridotte

348324 - colori assortiti

PZ 20

## GANCI APPENDITUTTO IN GHISA DECORATI



decori assortiti



22262 - in set da pz.4 decoro: gallo, maiale, mucca, oca

PZ 1

## ACCENDIGAS A FIAMMA BLINK



con accensione piezoelettrica e regolazione della fiamma, ricaricabile, con chiusura di sicurezza - beccuccio prolungato ideale per fornelli, forno, barbecue, tealights

288248 - colori assortiti

BL 12

## SOTTOPENTOLE TONDI IN GHISA DECORATI



decoro frutta assortita



101066 - in set da pz.3

PZ 12/1

## ACCENDIGAS A FIAMMA FLICKER



con accensione piezoelettrica e regolazione della fiamma, ricaricabile, con chiusura di sicurezza - beccuccio prolungato ideale per fornelli, forno, barbecue, tealights

153386 - cm.25, colori assortiti

BL 12

## SOTTOPENTOLE OVALI IN GHISA DECORATI



decoro: cane, oca, maiale



78276 - in set da pz.3

PZ 1

## ACCENDIGAS A FIAMMA



con accensione piezoelettrica e regolazione della fiamma, ricaricabile, con chiusura di sicurezza - beccuccio prolungato ideale per fornelli, forno, barbecue, tealights

288224 - fantasie assortite

BL 24

## ACCENDIGAS A FIAMMA ELFIN



con accensione piezoelettrica e regolazione della fiamma, ricaricabile - in espositore da banco

288279 - colori assortiti

PZ 25

## ACCENDIGAS A FIAMMA HOLE FLEX CON TUBO FLESSIBILE



con accensione piezoelettrica e regolazione della fiamma, ricaricabile, con chiusura di sicurezza - beccuccio prolungato flessibile ideale per fornelli, forno, barbecue, tealights

288262 - cm.27, colori assortiti

BL 12

CODICE SPECIFICHE

UM IMB/APR CF CODICE SPECIFICHE

UM IMB/APR CF

## ACCENDIGAS A FIAMMA FLEX CON TUBO FLESSIBILE



con accensione piezoelettrica e regolazione della fiamma, ricaricabile, con doppia chiusura di sicurezza - beccuccio prolungato flessibile ideale per fornelli, forno, barbecue, tealights

288255 - colori assortiti

BL 12

## ACCENDIGAS ELETTRONICO UFO A BATTERIA



corpo in plastica, beccuccio in metallo - batteria inclusa

335775

BL 24/I

## ACCENDIGAS PIEZOELETTRICO SPRING



corpo in plastica, beccuccio in metallo

288286 - colori assortiti

BL 50/5

## ACCENDIGAS ELEKTRO USB ELETTRONICO RICARICABILE VIA USB



-con beccuccio rigido - grande potere di accensione - cavo per ricarica USB incluso - antiventto e antiacqua

348331 - colori assortiti

PZ 12/I

## ACCENDIGAS PIEZOELETTRICO SAMBA



manico ergonomico, corpo in plastica e beccuccio in metallo

335768

BL 24/I

## SOFFIETTO IN FINTA PELLE



LAPILLO

60240 - cm.40x17

PZ 20/I

## ACCENDIGAS PIEZOELETTRICO INOX PEC



accensione doppio quarzo

335751

BL 24/I

## SOFFIATORE PER GRILL MANUALE



LAPILLO

impugnatura ergonomica

108133

PZ 60/I

## ACCENDIGAS ELETTRONICO ARCH



batteria inclusa

288217 - colori assortiti

BL 12

## SPAZZOLA PER GRILL CM.20



LAPILLO

in polipropilene con fili in ottone

108096

PZ 1

**SPAZZOLA PER GRILL A 3 FUNZIONI**



**LAPILLO**

con spugna abrasiva più spazzola più lama

60233

PZ 12/2

**PALETTA IN ACCIAIO INOX PER BARBECUE CON MANICO ALLUMINIO**



**LAPILLO**

paletta in acciaio inox AISI 410

317382 - lunghezza cm.35

PZ 10/2

**FORCHETTONE IN ACCIAIO INOX PER BARBECUE CON MANICO ALLUMINIO**



**LAPILLO**

forchettone in acciaio inox AISI 410

317399 - lunghezza cm.35

PZ 10/2

**PINZA IN ACCIAIO INOX PER BARBECUE CON MANICO ALLUMINIO**



**LAPILLO**

pinza in acciaio inox AISI 410

317405 - lunghezza cm.35

PZ 10/2

**ATTREZZI ACCIAIO CROMATO PER GRILL IN SET 3 PEZZI**



**LAPILLO**

con manici in legno composto da paletta, molla e forchettone

52566

PZ 20/1

**ATTREZZI ACCIAIO INOX PER GRILL IN SET 3 PEZZI**



**LAPILLO**

con manici in legno composto da paletta, molla e forchettone

60202

PZ 12/1

**ATTREZZI ACCIAIO INOX PER GRILL IN SET 18 PEZZI**



**LAPILLO**

in valigia con manici in legno

60219

PZ 4/1

**DIAVOLINA ACCENDIFUOCO**



**DIAVOLINA**

accendifuoco tradizionale Diavolina a base di kerosene

295383 - conf. 40 cubi

PZ 24/6

CODICE SPECIFICHE

UM IMB/APR CF CODICE SPECIFICHE

UM IMB/APR CF

## ESPOSITORE DIAVOLINA ACCENDIFUOCO



**DIAVOLINA**

accendifuoco tradizionale Diavolina a base di kerosene

296496 - conf. 240 da 40 cubi

PZ 240

## DIAVOLINA ACCENDIGRILL LIQUIDO



**DIAVOLINA**

accenditore liquido con tappo di sicurezza, adatto per caminetti e barbecue

295406 - lt. l

PZ 12

## DIAVOLINA ACCENDIFUOCO NATURALE 24 PZ.



**DIAVOLINA**

a base di legno e paraffina, accende grill e BBQ senza generare cattivi odori - prodotto proveniente da energie rinnovabili e certificato FSC

295420 - pz 24

PZ 24

## ACCENDIFUOCO 48 CUBI



**LAPIELLO**

solido in cubetti, composizione a base di petrolio, adatto per caminetti, stufe, grill

58865

PZ 24

## DIAVOLINA ACCENDIFUOCO LIGNITE



**DIAVOLINA**

nuova formula inodore, ideale per camini e barbecue - maxi tavolette potenziate con carbone vegetale, offrono una combustione più intensa e duratura rispetto agli accendifuoco tradizionali - confezionate in igieniche bustine singole da accendere direttamente

295413 - conf. 16 tavolette maxi

PZ 16

## ACCENDIFUOCO ECOLOGICO 32 CUBI



**LAPIELLO**

solido in tavoletta, composizione a base di legno e cera, adatto per caminetti, stufe, grill, non lascia cattivi odori

196444

PZ 30

## DIAVOLINA NATURALE IN BOX 100 PZ.



**DIAVOLINA**

accendifuoco ecologici Diavolina, a base di legno e paraffina - prodotto certificato FSC, proveniente da energie rinnovabili

295390 - conf. 100 pz

PZ 6

## ACCENDITORE ECOLOGICO IN SACCHETTO DA 72 PEZZI



**LAPIELLO**

accenditore ecologico inodore a base di legno e paraffina, in confezione da 72 tavolette extra large in sacchetto di carta

196451

PZ 12

**ACCENDIFUOCO LIQUIDO**

**LAPILLO**

adatto per caminetti, stufe, grill

**40754** - ml.1000 in flacone

**PZ 12**
**LEGNA DA ARDERE SPACCATA DM3 21**


pura legna (misto quercia, faggio) specifica per: camini, stufe, cucine, forni, caldaie - taglio cm.26/33 - sacco in rete - il prodotto è soggetto a notevole calo di peso (fino al 30%)

**240369**
**CF I**
**TRONCHETTO DI SEGATURA TRATTATO**

**LAPILLO**

adatto per riscaldamento, brucia per 2,5 ore adatto per tutti i tipi di camino, non utilizzare per la preparazione di cibi, il prodotto non è adatto per griglia e forno

**42086** - kg.1, durata 2,5 ore

**PZ 10**
**LEGNA DA ARDERE IN SCATOLA DM3 26**


pura legna (misto quercia, faggio) specifica per: camini, stufe, cucine, forni, caldaie - taglio cm.26/33 - in scatola - il prodotto è soggetto a notevole calo di peso (fino al 30%)

**392334**
**CF I**
**TRONCHETTO DI SEGATURA DI FAGGIO**


tronchetto di segatura pressata ecologico 100% - prodotto esclusivamente con legni vergini di faggio, senza l'aggiunta di collanti e additivi - perfetto sostituto della legna da ardere ideale per stufe, caldaie, caminetti e barbecue

**274074** - scatola pz.8

**SC 50/1**
**CARBONE DI LEGNA**

**58858** - Kg.3 per grill e barbeque

**PZ 6**
**152761** - Kg.5 per grill e barbeque

**PZ 4**
**244732** - Kg.10 per grill e barbeque

**PZ I**
**LEGNA DA ARDERE IN LISTELLI**


legna specifica per accensione di: stufe, camini, cucine, forni; anche per l'accensione di carbonella nei barbecue - taglio cm.28/30 - sacco in rete

**240376** - dm3 17

**CF I**
**PALETTA PER CARBONE CON MANICO**

**"Campo"**

in metallo verniciato nero, manico in legno

**43731** - cm.17x43h.

**PZ 40/2**